

# **COMUNE DI SURBO**

*Provincia di Lecce*



## **PROGETTO ESECUTIVO**

**URBANIZZAZIONE DELL'AREA SU CUI RICADE "VIA  
MASSIMO D'ANTONA" CON L'APERTURA DI UNA  
VIABILITÀ PUBBLICA DI COLLEGAMENTO TRA VIA  
ARMANDO DIAZ E VIA CRISTOFORO COLOMBO**

***CIG B22D9AE8CE - CUP: I21B24000270004***

***IMPORTO LAVORI: € 360.000,00***

***ALL. G***

***PIANO DI SICUREZZA E COORDINAMENTO***

***Committente: Comune di SURBO***

***R.U.P.: Arch. Vincenzo PALADINI***

***R.T.P.:***

***Geom. Sergio MONACO (Capogruppo Mandatario)***

***Arch. Mariagrazia TRAMACERE (Mandante)***

*Marzo 2025*

# PIANO DI SICUREZZA E COORDINAMENTO

(Allegato XV e art. 100 del D.Lgs. 9 aprile 2008, n. 81 e s.m.i.)  
(D.Lgs. 3 agosto 2009, n. 106)

**OGGETTO:** URBANIZZAZIONE DELL'AREA SU CUI RICADE "VIA MASSIMO D'ANTONA"

**COMMITTENTE:** COMUNE DI SURBO

**CANTIERE:** Via D'Antona – 73010 Surbo (LE)

Surbo, 07/03/2025

**IL COORDINATORE DELLA SICUREZZA**

\_\_\_\_\_  
(Arch. Mariagrazia Tramacere)

*per presa visione*

**IL COMMITTENTE**

\_\_\_\_\_  
(Comune di Surbo – R.U.P. Arch. Vincenzo Paladini)

**Arch. Mariagrazia Tramacere**

Via Ciardo n° 5  
73021 Calimera (LE)  
Tel.: 3284142412  
E-Mail: [mg.tramacere@libero.it](mailto:mg.tramacere@libero.it)  
Pec: [mg.tramacere@pec.it](mailto:mg.tramacere@pec.it)

# LAVORO

(punto 2.1.2, lettera a, punto 1, Allegato XV del D.Lgs. 81/2008 e s.m.i.)

## CARATTERISTICHE GENERALI DELL'OPERA:

OGGETTO: PROGETTO ESECUTIVO FINALIZZATO ALL' URBANIZZAZIONE DELL'AREA SU CUI  
RICADE "VIA MASSIMO D'ANTONA" CON L'APERTURA DI UNA VIABILITÀ PUBBLICA  
DI COLLEGAMENTO TRA VIA ARMANDO DIAZ E VIA CRISTOFORO COLOMBO

## Dati del CANTIERE:

Indirizzo: **Via Massimo D'Antona**  
CAP: **73010**  
Città: **Surbo (Lecce)**

## COMMITTENTI

### DATI COMMITTENTE:

Ragione sociale:	<b>COMUNE DI SURBO</b>
Indirizzo:	<b>Via Giuseppe Codacci Pisanelli, 23</b>
CAP:	<b>73010</b>
Città:	<b>Surbo (Le)</b>

### nella Persona di:

Nome e Cognome:	<b>Arch. Vincenzo Paladini</b>
Qualifica:	<b>Responsabile Unico del Procedimento</b>

## RESPONSABILI

(punto 2.1.2, lettera b, punto 1, Allegato XV del D.Lgs. 81/2008 e s.m.i.)

### Progettista:

Nome e Cognome: **Sergio Monaco**  
Qualifica: **Geometra**  
Indirizzo: **via Giuseppe di Vittorio n. 19**  
CAP: **73010**  
Città: **Surbo (Lecce)**  
Telefono / Fax: **3806341302**

### Progettista:

Nome e Cognome: **Mariagrazia Tramacere**  
Qualifica: **Architetto**  
Indirizzo: **via Ciardo n. 5**  
CAP: **73021**  
Città: **Calimera (Lecce)**  
Telefono / Fax: **3284142412**

### Direttore dei Lavori:

Nome e Cognome: **Sergio Monaco**  
Qualifica: **Geometra**  
Indirizzo: **via Giuseppe di Vittorio n. 19**  
CAP: **73010**  
Città: **Surbo (Lecce)**  
Telefono / Fax: **3806341302**

### Responsabile dei Lavori:

Nome e Cognome: **Vincenzo PALADINI**  
Qualifica: **R.U.P.**

### Coordinatore Sicurezza in fase di progettazione:

Nome e Cognome: **Mariagrazia Tramacere**  
Qualifica: **Architetto**  
Indirizzo: **via Ciardo n. 5**  
CAP: **73021**  
Città: **Calimera (Lecce)**  
Telefono / Fax: **3284142412**

### Coordinatore Sicurezza in fase di esecuzione:

Nome e Cognome: **Mariagrazia Tramacere**  
Qualifica: **Architetto**  
Indirizzo: **via Ciardo n. 5**  
CAP: **73021**  
Città: **Calimera (Lecce)**  
Telefono / Fax: **3284142412**

# IMPRESE

(punto 2.1.2, lettera b, punto 1, Allegato XV del D.Lgs. 81/2008 e s.m.i.)

## IMPRESE / LAVORATORI AUTONOMI

**TIMBRO E FIRMA** PER PRESA VISIONE E  
ACCETTAZIONE DEL PRESENTE PSC E DEI SUOI ALLEGATI

Ragione Sociale:  
Datore di lavoro:  
Indirizzo:  
Città:

--

Ragione Sociale:  
Datore di lavoro:  
Indirizzo:  
Città:

--

Ragione Sociale:  
Datore di lavoro:  
Indirizzo:  
Città:

--

Ragione Sociale:  
Datore di lavoro:  
Indirizzo:  
Città:

--

Ragione Sociale:  
Datore di lavoro:  
Indirizzo:  
Città:

--

# DOCUMENTAZIONE

## Telefoni ed indirizzi utili

Carabinieri pronto intervento:	tel. 112
Servizio pubblico di emergenza Polizia:	tel. 113
Comando Vvf chiamate per soccorso:	tel. 115
Pronto Soccorso	tel. 118
Ospedale Vito Fazzi Lecce	tel. 0832 661111
Polizia Municipale	tel. 0832 360829
ENEL guasti	tel. 800.900.800
Gas Guasti	tel. 800 901 313

## Documentazione da custodire in cantiere

Ai sensi della vigente normativa le imprese che operano in cantiere dovranno custodire presso gli uffici di cantiere la seguente documentazione:

1. Notifica preliminare (inviata alla A.S.L. e alla D.P.L. dal committente e consegnata all'impresa esecutrice che la deve affiggere in cantiere - art. 90, D.Lgs. n. 81/2008);
2. Piano di Sicurezza e di Coordinamento;
3. Fascicolo dell'Opera;
4. Piano Operativo di Sicurezza di ciascuna delle imprese operanti in cantiere e gli eventuali relativi aggiornamenti;
5. Titolo abilitativo alla esecuzione dei lavori (denuncia di inizio attività, concessione edilizia);
6. Copia del certificato di iscrizione alla Camera di Commercio Industria e Artigianato per ciascuna delle imprese operanti in cantiere;
7. Documento unico di regolarità contributiva (DURC)
8. Certificato di iscrizione alla Cassa Edile per ciascuna delle imprese operanti in cantiere;
9. Copia del registro degli infortuni per ciascuna delle imprese operanti in cantiere;
10. Copia del libro matricola dei dipendenti per ciascuna delle imprese operanti in cantiere;
11. Verbali di ispezioni effettuate dai funzionari degli enti di controllo che abbiano titolo in materia di ispezioni dei cantieri (A.S.L., Ispettorato del lavoro, I.S.P.E.S.L., Vigili del fuoco, ecc.);
12. Registro delle visite mediche periodiche e idoneità alla mansione;
13. Certificati di idoneità per lavoratori minorenni;
14. Tesserini di vaccinazione antitetanica.

Inoltre, ove applicabile, dovrà essere conservata negli uffici del cantiere anche la seguente documentazione:

1. Contratto di appalto (contratto con ciascuna impresa esecutrice e subappaltatrice);
2. Autorizzazione per eventuale occupazione di suolo pubblico;
3. Autorizzazioni degli enti competenti per i lavori stradali (eventuali);
4. Autorizzazioni o nulla osta eventuali degli enti di tutela (Soprintendenza ai Beni Architettonici e Ambientali, Soprintendenza archeologica, Assessorato regionale ai Beni Ambientali, ecc.);
5. Segnalazione all'esercente l'energia elettrica per lavori effettuati a meno di 5 metri dalle linee elettriche stesse.
6. Denuncia di installazione all'I.S.P.E.S.L. nel caso di portata superiore a 200 kg, con dichiarazione di conformità marchio CE;
7. Denuncia all'organo di vigilanza dello spostamento degli apparecchi di sollevamento di portata superiore a 200 kg;
8. Richiesta di visita periodica annuale all'organo di vigilanza degli apparecchi di sollevamento non manuali di portata superiore a 200 kg;
9. Documentazione relativa agli apparecchi di sollevamento con capacità superiore ai 200 kg, completi di verbali di

verifica periodica;

10. Verifica trimestrale delle funi, delle catene incluse quelle per l'imbracatura e dei ganci metallici riportata sul libretto di omologazione degli apparecchi di sollevamenti;
11. Piano di coordinamento delle gru in caso di interferenza;
12. Libretto d'uso e manutenzione delle macchine e attrezzature presenti sul cantiere;
13. Schede di manutenzione periodica delle macchine e attrezzature;
14. Dichiarazione di conformità delle macchine CE;
15. Libretto matricolare dei recipienti a pressione, completi dei verbali di verifica periodica;
16. Copia di autorizzazione ministeriale all'uso dei ponteggi e copia della relazione tecnica del fabbricante per i ponteggi metallici fissi;
17. Piano di montaggio, trasformazione, uso e smontaggio (Pi.M.U.S.) per i ponteggi metallici fissi;
18. Progetto e disegno esecutivo del ponteggio, se alto più di 20 m o non realizzato secondo lo schema tipo riportato in autorizzazione ministeriale;
19. Dichiarazione di conformità dell'impianto elettrico da parte dell'installatore;
20. Dichiarazione di conformità dei quadri elettrici da parte dell'installatore;
21. Dichiarazione di conformità dell'impianto di messa a terra, effettuata dalla ditta abilitata, prima della messa in esercizio;
22. Dichiarazione di conformità dell'impianto di protezione dalle scariche atmosferiche, effettuata dalla ditta abilitata;
23. Denuncia impianto di messa a terra e impianto di protezione contro le scariche atmosferiche (ai sensi del D.P.R. 462/2001);
24. Comunicazione agli organi di vigilanza della "dichiarazione di conformità " dell'impianto di protezione dalle scariche atmosferiche.



## **DESCRIZIONE DEL CONTESTO IN CUI È COLLOCATA L'AREA DEL CANTIERE**

(punto 2.1.2, lettera a, punto 2, Allegato XV del D.Lgs. 81/2008 e s.m.i.)

Il tratto di strada in progetto, si snoda in una zona centrale del territorio del Comune di Surbo (Le) e costituisce un collegamento tra via Armando Diaz e via Cristoforo Colombo. Attualmente è presente una stradina sterrata di larghezza pari a circa 3,00 mt e lunghezza pari a circa 181,00 mt.

## DESCRIZIONE SINTETICA DELL'OPERA

(punto 2.1.2, lettera a, punto 3, Allegato XV del D.Lgs. 81/2008 e s.m.i.)

Il progetto prevede l'urbanizzazione dell'area su cui ricade "Via Massimo D'Antona" con l'apertura di una viabilità di collegamento tra via Armando Diaz e via Cristoforo Colombo al fine di snellire l'intenso traffico esistente su via A. Diaz e rendere fruibili le aree edificabili prospicienti.

Al fine di poter realizzare sarà necessari acquisire aree di proprietà privata, procedere con la demolizione e ricostruzione con traslazione delle recinzioni in muratura presenti oltre che alla demolizione parziale di un fabbricato fatiscente ubicato sulla particella n° 1643.

La strada, che si sviluppa su un terreno pianeggiante per una lunghezza di 181,00 mt, avrà le seguenti caratteristiche:

- Larghezza sede stradale pari a mt 8,00;
- Larghezza carreggiata a unico senso di marcia pari a mt 5,00;
- Larghezza marciapiede pari a mt 1,50.

Si prevede la realizzazione delle seguenti urbanizzazioni:

- Illuminazione pubblica;
- Rete fognatura nera;
- Rete idrica.

## AREA DEL CANTIERE

### **Individuazione, analisi e valutazione dei rischi concreti**

(punto 2.1.2, lettera c, Allegato XV del D.Lgs. 81/2008 e s.m.i.)

### **Scelte progettuali ed organizzative, procedure, misure preventive e protettive**

(punto 2.1.2, lettera d, punto 1, Allegato XV del D.Lgs. 81/2008 e s.m.i.)

In questo raggruppamento andranno considerate le situazioni di pericolosità relative sia alle caratteristiche dell'area su cui dovrà essere installato il cantiere, sia al contesto all'interno del quale esso stesso andrà a collocarsi. Secondo quanto richiesto dall' Allegato XV del D.Lgs. 81/2008 tale valutazione, riferita almeno agli elementi di cui all'Allegato XV.2, dovrà riguardare i seguenti aspetti:

Caratteristiche area del cantiere, dove andranno indicati i rischi, e le misure preventive, legati alla specifica condizione dell'area del cantiere (ad es. le condizioni geomorfologiche del terreno, l'eventuale presenza di sottoservizi, ecc.); [D.Lgs. 81/2008, Allegato XV, punto 2.1.2, lett. c) e d) punto 1 - punto 2.2.1, lett. a)]

Fattori esterni che comportano rischi per il cantiere, dove dovranno essere valutati i rischi, e le misure preventive, trasmessi dall'ambiente circostante ai lavoratori operanti sul cantiere (ad es. presenza di altro cantiere preesistente, di viabilità ad elevata percorrenza, ecc.); [D.Lgs. 81/2008, Allegato XV, punto 2.1.2, lett. c) e d) punto 1 - punto 2.2.1, lett. b)]

Rischi che le lavorazioni di cantiere comportano per l'area circostante, dove dovranno essere valutati i rischi, e le misure preventive, conseguenti alle lavorazioni che si svolgono sul cantiere e trasmessi all'ambiente circostante (ad es. rumori, polveri, caduta di materiali dall'alto, ecc); [D.Lgs. 81/2008, Allegato XV, punto 2.1.2, lett. c) e d) punto 1 - punto 2.2.1, lett. c)]

Descrizione caratteristiche idrogeologiche, ove le caratteristiche dell'opera lo richieda, dove dovrà essere inserita una breve descrizione delle caratteristiche idrogeologiche del terreno. Qualora fosse disponibile una specifica relazione, potrà rinviarsi ad essa nel punto "Conclusioni Generali", dove verranno menzionati tutti gli allegati al Piano di Sicurezza. [D.Lgs. 81/2008, Allegato XV, punto 2.1.4]

## CARATTERISTICHE AREA DEL CANTIERE

(punto 2.2.1, lettera a, Allegato XV del D.Lgs. 81/2008 e s.m.i.)

Linee interrante di servizio presenti nelle aree di lavoro					
Tipologia	Sì	No	Ubicazione	Interferenza con lavorazioni	Misure preventive e protettive
Linee elettriche AT.	<input type="checkbox"/>	<input checked="" type="checkbox"/>			
Linee elettriche MT/BT	<input type="checkbox"/>	<input checked="" type="checkbox"/>			
Linee telefoniche	<input type="checkbox"/>	<input checked="" type="checkbox"/>			
Rete gas	<input type="checkbox"/>	<input checked="" type="checkbox"/>			
Rete acqua	<input type="checkbox"/>	<input checked="" type="checkbox"/>			
Rete fognaria	<input type="checkbox"/>	<input checked="" type="checkbox"/>			
Oleodotto	<input type="checkbox"/>	<input checked="" type="checkbox"/>			
Altro	<input type="checkbox"/>	<input checked="" type="checkbox"/>			

• Riferimento planimetrico: \*\*\*

Servizi presenti nelle aree di lavoro					
Tipologia	Sì	No	Ubicazione	Interferenza con lavorazioni	Misure preventive e protettive
Strade/ferrovie/metro	<input type="checkbox"/>	<input checked="" type="checkbox"/>			
Fiumi/Alvei/canali	<input type="checkbox"/>	<input checked="" type="checkbox"/>			
Aeroporti	<input type="checkbox"/>	<input checked="" type="checkbox"/>			
Porti	<input type="checkbox"/>	<input checked="" type="checkbox"/>			
Altro	<input type="checkbox"/>	<input checked="" type="checkbox"/>			

• Riferimento planimetrico: \*\*\*

Linee aeree di servizio presenti nelle aree di lavoro					
Tipologia	Sì	No	Ubicazione	Interferenza con lavorazioni	Misure preventive e protettive
Linee elettriche AT	<input type="checkbox"/>	<input checked="" type="checkbox"/>			
Linee elettriche MT/BT	<input type="checkbox"/>	<input checked="" type="checkbox"/>			
Lin. telefoniche aeree	<input type="checkbox"/>	<input checked="" type="checkbox"/>			
Altro	<input type="checkbox"/>	<input checked="" type="checkbox"/>			

• Riferimento planimetrico: \*\*\*

Agenti inquinanti in cantiere					
Tipologia	Sì	No	Fonte di inquinamento	Lavorazioni coinvolte	Misure preventive e protettive
Polveri	<input checked="" type="checkbox"/>	<input type="checkbox"/>			
Gas	<input type="checkbox"/>	<input checked="" type="checkbox"/>			
Vapori	<input type="checkbox"/>	<input checked="" type="checkbox"/>			
Rumore	<input checked="" type="checkbox"/>	<input type="checkbox"/>			
Vibrazioni	<input checked="" type="checkbox"/>	<input type="checkbox"/>			
Altro	<input type="checkbox"/>	<input checked="" type="checkbox"/>			

# FATTORI ESTERNI CHE COMPORTANO RISCHI PER IL CANTIERE

(punto 2.2.1, lettera b, Allegato XV del D.Lgs. 81/2008 e s.m.i.)

Agenti inquinanti trasmessi dall'ambiente circostante al cantiere					
Tipologia	Sì	No	Fonte di inquinamento	Lavorazioni coinvolte	Misure preventive e protettive
Polveri	<input type="checkbox"/>	<input checked="" type="checkbox"/>			
Gas	<input type="checkbox"/>	<input checked="" type="checkbox"/>			
Vapori	<input type="checkbox"/>	<input checked="" type="checkbox"/>			
Rumore	<input type="checkbox"/>	<input checked="" type="checkbox"/>			
Vibrazioni	<input type="checkbox"/>	<input checked="" type="checkbox"/>			
Altro	<input type="checkbox"/>	<input checked="" type="checkbox"/>			

Interferenze con cantieri adiacenti			
• Interferenze con cantieri adiacenti: Sì <input type="checkbox"/> No <input checked="" type="checkbox"/> :			
Situazione	Rischio	Misure di prevenzione e protezione	Responsabilità
***	***	***	***
• Riferimento planimetrico: ***			

# RISCHI CHE LE LAVORAZIONI DI CANTIERE COMPORTANO PER L'AREA CIRCOSTANTE

(punto 2.2.1, lettera c, Allegato XV del D.Lgs. 81/2008 e s.m.i.)

Agenti inquinanti trasmessi dal cantiere all'ambiente circostante					
Tipologia	Sì	No	Fonte di inquinamento	Lavorazioni coinvolte	Misure preventive e protettive
Polveri	<input checked="" type="checkbox"/>	<input type="checkbox"/>	Materiale demolito.		Lavori di demolizione
Gas	<input type="checkbox"/>	<input checked="" type="checkbox"/>			
Vapori	<input type="checkbox"/>	<input checked="" type="checkbox"/>			
Rumore	<input checked="" type="checkbox"/>	<input type="checkbox"/>	Utilizzo di attrezzature e macchine rumorose	Tutte le fasi che prevedono l'uso di attrezzature meccaniche.	
Vibrazioni	<input type="checkbox"/>	<input checked="" type="checkbox"/>			
Altro	<input type="checkbox"/>	<input checked="" type="checkbox"/>			

Interferenze con cantieri adiacenti			
• Interferenze con cantieri adiacenti: Sì <input type="checkbox"/> No <input checked="" type="checkbox"/> :			
Situazione	Rischio	Misure di prevenzione e protezione	Responsabilità
***	***	***	***
• Riferimento planimetrico: ***			

## **DESCRIZIONE CARATTERISTICHE IDROGEOLOGICHE**

(punto 2.1.4, Allegato XV del D.Lgs. 81/2008 e s.m.i.)

La zona interessata dal cantiere ha un andamento pianeggiante.

# ORGANIZZAZIONE DEL CANTIERE

## **Individuazione, analisi e valutazione dei rischi concreti**

(punto 2.1.2, lettera c, Allegato XV del D.Lgs. 81/2008 e s.m.i.)

## **Scelte progettuali ed organizzative, procedure, misure preventive e protettive**

(punto 2.1.2, lettera d, punto 2, Allegato XV del D.Lgs. 81/2008 e s.m.i.)

### **Modalità da seguire per la recinzione del cantiere, gli accessi e le segnalazioni**

L'area di cantiere sarà recintata con rete metallica di altezza pari a mt 2.00 al fine di evitare l'intrusione di estranei.

### **Servizi igienico-assistenziali**

Saranno installati bagni mobili all'interno dell'area logistica di cantiere.

### **Viabilità principale di cantiere**

Per l'accesso al cantiere si utilizzerà la viabilità urbana.

### **Impianti di alimentazione e reti principali di elettricità, acqua, gas ed energia di qualsiasi tipo**

L'impianto elettrico di terra e la dislocazione dei quadri saranno ubicati in base alla posizione definitiva dei baraccamenti e delle principali macchine fisse, e saranno riportati dettagliatamente nella planimetria del cantiere, a cura dell'Impresa esecutrice.

Lo stesso impianto sarà realizzato nel rispetto del DM n. 37 del 22 gennaio 2008 (ex legge 46/1990), con il certificato attestante la conformità alle norme CEI ed a quanto prescritto dalla legislazione vigente in materia.

### **Impianti di terra e di protezione contro le scariche atmosferiche**

Occorrerà realizzare un impianto di terra di cantiere con rilascio di relativo certificato di conformità e inviare la raccomandata di denuncia all'ARPA e INAIL competenti ai sensi del DPR 462/2001.

Non è prevista la realizzazione di un impianto di protezione contro le scariche atmosferiche.

### **Disposizioni per dare attuazione a quanto previsto dall'articolo 102**

Ai sensi dell'art. 102 del D.Lgs. 81/2008, prima dell'accettazione del piano di sicurezza e di coordinamento di cui all'articolo 100 e delle modifiche significative apportate allo stesso, il datore di lavoro di ciascuna impresa esecutrice deve consultare il rappresentante dei lavoratori per la sicurezza e fornirgli eventuali chiarimenti sul contenuto del piano.

Il rappresentante dei lavoratori per la sicurezza ha facoltà di formulare proposte al riguardo.

### **Disposizioni per dare attuazione a quanto previsto dall'art.92, comma 1, lettera c)**

Ai sensi dell'art. 102 del D.Lgs. 81/2008, il coordinatore per l'esecuzione dell'opera organizza tra i datori di lavoro, ivi compresi i lavoratori autonomi, la cooperazione ed il coordinamento delle attività nonché la loro reciproca informazione.

I datori di lavoro delle imprese esecutrici dovranno trasmettere il proprio Piano Operativo al coordinatore per la sicurezza in fase di esecuzione con ragionevole anticipo rispetto all'inizio dei rispettivi lavori, al fine di consentirgli la verifica della congruità degli stessi con il Piano di Sicurezza e di Coordinamento.

Il coordinatore dovrà valutare l'idoneità dei Piani Operativi disponendo, se lo riterrà necessario, che essi vengano resi coerenti al Piano di Sicurezza e Coordinamento; ove i suggerimenti dei datori di lavoro garantiscano una migliore sicurezza del cantiere, potrà, altresì, decidere di adottarli modificando il Piano di Sicurezza e di Coordinamento.

### **Eventuali modalità di accesso dei mezzi di fornitura dei materiali**

L'accesso dei mezzi di fornitura dei materiali avverrà attraverso la viabilità urbana (vedi planimetrie di cantiere).

### **Dislocazione degli impianti di cantiere**

Al momento della redazione del presente PSC, non si prevede l'installazione di impianti di cantiere oltre quelli precedentemente menzionati (elettrico, di terra).



### **Dislocazione delle zone di carico e scarico**

Le zone di carico e scarico saranno dislocate come schematizzato nella planimetria del cantiere in allegato.










### **Zone di deposito attrezzature e di stoccaggio materiali e dei rifiuti**

Le zone di deposito attrezzature e di stoccaggio saranno dislocate come schematizzato nella planimetria di cantiere allegata.

### **Eventuali zone di deposito dei materiali con pericolo d'incendio o di esplosione**

Nelle aree di cui al presente piano non sono previste lavorazioni o utilizzo di materiali pericolosi con conseguente possibilità di rischio di incendio o di esplosione; conseguentemente il piano di sicurezza non prevede specifiche zone con pericolo d'incendio o esplosione.

## SEGNALETICA GENERALE PREVISTA NEL CANTIERE

	Divieto di accesso alle persone non autorizzate.
	Carichi sospesi.
	Tensione elettrica pericolosa.
	Protezione obbligatoria per gli occhi.
	Casco di protezione obbligatoria.
	Protezione obbligatoria dell'udito.
	Protezione obbligatoria delle vie respiratorie.
	Calzature di sicurezza obbligatorie.
	Guanti di protezione obbligatoria.

# LAVORAZIONI e loro INTERFERENZE

## Individuazione, analisi e valutazione dei rischi concreti

(punto 2.1.2, lettera c, Allegato XV del D.Lgs. 81/2008 e s.m.i.)

## Scelte progettuali ed organizzative, procedure, misure preventive e protettive

(punto 2.1.2, lettera d, punto 3, Allegato XV del D.Lgs. 81/2008 e s.m.i.)

### PREPARAZIONE DELLE AREE DI CANTIERE

#### La Lavorazione è suddivisa nelle seguenti Fasi e Sottofasi:

Scavo di pulizia generale dell'area del cantiere

Realizzazione della recinzione e degli accessi al cantiere

Realizzazione della viabilità di cantiere

#### Scavo di pulizia generale dell'area del cantiere (fase)

Scavo di pulizia generale dell'area di cantiere eseguito con mezzi meccanici.

#### LAVORATORI:

Addetto allo scavo di pulizia generale dell'area di cantiere

#### Misure Preventive e Protettive, aggiuntive a quelle riportate nell'apposito successivo capitolo:

a) DPI: addetto allo scavo di pulizia generale dell'area di cantiere;



#### PRESCRIZIONI ORGANIZZATIVE:

Devono essere forniti: **a)** casco; **b)** otoprotettori; **c)** maschera antipolvere; **d)** guanti; **e)** calzature di sicurezza; **f)** indumenti protettivi; **g)** indumenti ad alta visibilità.

#### RIFERIMENTI NORMATIVI:

D.Lgs. 9 aprile 2008 n. 81, Art. 75.

#### Rischi a cui è esposto il lavoratore:

	Investimento, ribaltamento [P3 x E4]= ALTO		M.M.C. (sollevamento e trasporto) [P1 x E1]= BASSO		
--	---	--	---	--	--

#### MACCHINE E ATTREZZI:

- 1) Autocarro;
- 2) Escavatore;
- 3) Attrezzi manuali.

#### Rischi generati dall'uso di macchine e attrezzi:

Cesoamenti, stritolamenti; Getti, schizzi; Inalazione polveri, fibre; Rumore; Incendi, esplosioni; Investimento, ribaltamento; Urti, colpi, impatti, compressioni; Vibrazioni; Elettrocuzione; Scivolamenti, cadute a livello; Punture, tagli, abrasioni.

#### Realizzazione della recinzione e degli accessi al cantiere (fase)

Realizzazione della recinzione di cantiere, al fine di impedire l'accesso involontario dei non addetti ai lavori, e degli accessi al cantiere, per mezzi e lavoratori.

#### LAVORATORI:

Addetto alla realizzazione della recinzione e degli accessi al cantiere

**Misure Preventive e Protettive, aggiuntive a quelle riportate nell'apposito successivo capitolo:**

a) DPI: addetto alla realizzazione della recinzione e degli accessi al cantiere;

**PRESCRIZIONI ORGANIZZATIVE:**

Devono essere forniti: **a)** casco; **b)** occhiali protettivi; **c)** guanti; **d)** calzature di sicurezza; **e)** indumenti protettivi.

**RIFERIMENTI NORMATIVI:**

D.Lgs. 9 aprile 2008 n. 81, Art. 75.

**Rischi a cui è esposto il lavoratore:**

	M.M.C. (sollevamento e trasporto)				
	[P1 x E1]= BASSO				

**MACCHINE E ATTREZZI:**

- 1) Autocarro;
- 2) Attrezzi manuali;
- 3) Scala semplice;
- 4) Sega circolare;
- 5) Smerigliatrice angolare (flessibile);
- 6) Trapano elettrico.

**Rischi generati dall'uso di macchine e attrezzi:**

Cesoamenti, stritolamenti; Getti, schizzi; Inalazione polveri, fibre; Rumore; Incendi, esplosioni; Investimento, ribaltamento; Urti, colpi, impatti, compressioni; Vibrazioni; Punture, tagli, abrasioni; Caduta dall'alto; Movimentazione manuale dei carichi; Elettrocuzione; Rumore; Scivolamenti, cadute a livello; Vibrazioni.

**Realizzazione della viabilità di cantiere (fase)**

Realizzazione della viabilità di cantiere destinata a persone e veicoli e posa in opera di appropriata segnaletica.

**LAVORATORI:**

Addetto alla realizzazione della viabilità di cantiere

**Misure Preventive e Protettive, aggiuntive a quelle riportate nell'apposito successivo capitolo:**

a) DPI: addetto alla realizzazione della viabilità di cantiere;



**PRESCRIZIONI ORGANIZZATIVE:**

Devono essere forniti: **a)** casco; **b)** otoprotettori; **c)** maschera antipolvere; **d)** guanti; **e)** calzature di sicurezza; **f)** indumenti protettivi; **g)** indumenti ad alta visibilità.

**RIFERIMENTI NORMATIVI:**

D.Lgs. 9 aprile 2008 n. 81, Art. 75.

**Rischi a cui è esposto il lavoratore:**

	Investimento, ribaltamento		M.M.C. (sollevamento e trasporto)		
	[P3 x E4]= ALTO		[P1 x E1]= BASSO		

**MACCHINE E ATTREZZI:**

- 1) Autocarro;
- 2) Escavatore;
- 3) Attrezzi manuali.

**Rischi generati dall'uso di macchine e attrezzi:**

Cesoamenti, stritolamenti; Getti, schizzi; Inalazione polveri, fibre; Rumore; Incendi, esplosioni; Investimento,

ribaltamento; Urti, colpi, impatti, compressioni; Vibrazioni; Elettrocuzione; Scivolamenti, cadute a livello; Punture, tagli, abrasioni.

## APPRESTAMENTI DEL CANTIERE

### La Lavorazione è suddivisa nelle seguenti Fasi e Sottofasi:

Allestimento di depositi, zone per lo stoccaggio dei materiali e per gli impianti fissi

Allestimento di servizi igienico-assistenziali del cantiere

Allestimento di servizi sanitari del cantiere

### Allestimento di depositi, zone per lo stoccaggio dei materiali e per gli impianti fissi (fase)

Allestimento di depositi per materiali e attrezzature, zone scoperte per lo stoccaggio dei materiali e zone per l'installazione di impianti fissi di cantiere.

### LAVORATORI:

Addetto all'allestimento di depositi, zone per lo stoccaggio dei materiali e per gli impianti fissi

#### Misure Preventive e Protettive, aggiuntive a quelle riportate nell'apposito successivo capitolo:

a) DPI: addetto all'allestimento di depositi, zone per lo stoccaggio dei materiali e per gli impianti fissi;




#### PRESCRIZIONI ORGANIZZATIVE:

Devono essere forniti: **a)** casco; **b)** occhiali protettivi; **c)** guanti; **d)** calzature di sicurezza; **e)** indumenti protettivi.

#### RIFERIMENTI NORMATIVI:

D.Lgs. 9 aprile 2008 n. 81, Art. 75.

#### Rischi a cui è esposto il lavoratore:

	Caduta di materiale dall'alto o a livello				
	[P2 x E3]= MEDIO				

### MACCHINE E ATTREZZI:

- 1) Autocarro;
- 2) Autogru;
- 3) Attrezzi manuali;
- 4) Scala semplice;
- 5) Sega circolare;
- 6) Smerigliatrice angolare (flessibile);
- 7) Trapano elettrico.

#### Rischi generati dall'uso di macchine e attrezzi:

Cesoiamenti, stritolamenti; Getti, schizzi; Inalazione polveri, fibre; Rumore; Incendi, esplosioni; Investimento, ribaltamento; Urti, colpi, impatti, compressioni; Vibrazioni; Caduta di materiale dall'alto o a livello; Elettrocuzione; Punture, tagli, abrasioni; Caduta dall'alto; Movimentazione manuale dei carichi; Rumore; Scivolamenti, cadute a livello; Vibrazioni.

### Allestimento di servizi igienico-assistenziali del cantiere (fase)

Allestimento di servizi igienico-sanitari in strutture prefabbricate appositamente approntate.

### LAVORATORI:

Addetto all'allestimento di servizi igienico-assistenziali del cantiere

**Misure Preventive e Protettive, aggiuntive a quelle riportate nell'apposito successivo capitolo:**

a) DPI: addetto all'allestimento di servizi igienico-assistenziali del cantiere;

**PRESCRIZIONI ORGANIZZATIVE:**Devono essere forniti: **a)** casco; **b)** occhiali protettivi; **c)** guanti; **d)** calzature di sicurezza; **e)** indumenti protettivi.**RIFERIMENTI NORMATIVI:**

D.Lgs. 9 aprile 2008 n. 81, Art. 75.

**Rischi a cui è esposto il lavoratore:**

	Caduta di materiale dall'alto o a livello				
	[P2 x E3]= MEDIO				

**MACCHINE E ATTREZZI:**

- 1) Autocarro;
- 2) Autogru;
- 3) Attrezzi manuali;
- 4) Scala semplice;
- 5) Sega circolare;
- 6) Smerigliatrice angolare (flessibile);
- 7) Trapano elettrico.

**Rischi generati dall'uso di macchine e attrezzi:**

Cesoianti, stritolamenti; Getti, schizzi; Inalazione polveri, fibre; Rumore; Incendi, esplosioni; Investimento, ribaltamento; Urti, colpi, impatti, compressioni; Vibrazioni; Caduta di materiale dall'alto o a livello; Elettrocuzione; Punture, tagli, abrasioni; Caduta dall'alto; Movimentazione manuale dei carichi; Rumore; Scivolamenti, cadute a livello; Vibrazioni.

**Allestimento di servizi sanitari del cantiere (fase)**

Allestimento di servizi sanitari costituiti dai locali necessari all'attività di primo soccorso in cantiere.

**LAVORATORI:**

Addetto all'allestimento di servizi sanitari del cantiere


**Misure Preventive e Protettive, aggiuntive a quelle riportate nell'apposito successivo capitolo:**

a) DPI: addetto all'allestimento di servizi sanitari del cantiere;

**PRESCRIZIONI ORGANIZZATIVE:**Devono essere forniti: **a)** casco; **b)** occhiali protettivi; **c)** guanti; **d)** calzature di sicurezza; **e)** indumenti protettivi.**RIFERIMENTI NORMATIVI:**

D.Lgs. 9 aprile 2008 n. 81, Art. 75.

**Rischi a cui è esposto il lavoratore:**

	Caduta di materiale dall'alto o a livello				
	[P2 x E3]= MEDIO				

**MACCHINE E ATTREZZI:**

- 1) Autocarro;
- 2) Autogru;
- 3) Attrezzi manuali;
- 4) Scala semplice;
- 5) Sega circolare;

- 6) Smerigliatrice angolare (flessibile);
- 7) Trapano elettrico.

#### Rischi generati dall'uso di macchine e attrezzi:

Cesoamenti, stritolamenti; Getti, schizzi; Inalazione polveri, fibre; Rumore; Incendi, esplosioni; Investimento, ribaltamento; Urti, colpi, impatti, compressioni; Vibrazioni; Caduta di materiale dall'alto o a livello; Elettrocuzione; Punture, tagli, abrasioni; Caduta dall'alto; Movimentazione manuale dei carichi; Rumore; Scivolamenti, cadute a livello; Vibrazioni.

## OPERE EDILI

#### La Lavorazione è suddivisa nelle seguenti Fasi e Sottofasi:

Demolizione di interi fabbricati con struttura in muratura eseguita con mezzi meccanici

Demolizione di strutture in muratura eseguita con mezzi meccanici

Realizzazione di murature in fondazione

Realizzazione di murature in elevazione

#### Demolizione di interi fabbricati con struttura in muratura eseguita con mezzi meccanici (fase)

Demolizione generale di interi fabbricati con struttura in muratura eseguita con impiego di mezzi meccanici. Durante la fase lavorativa si prevede il trasporto del materiale di risulta, la cernita e l'accatastamento dei materiali eventualmente recuperabili.

#### LAVORATORI:

Addetto alla demolizione di interi fabbricati con struttura in muratura eseguita con mezzi meccanici

#### Misure Preventive e Protettive, aggiuntive a quelle riportate nell'apposito successivo capitolo:

a) DPI: addetto alla demolizione di interi fabbricati con struttura in muratura eseguita con mezzi meccanici;









#### PRESCRIZIONI ORGANIZZATIVE:

Devono essere forniti: **a)** casco; **b)** otoprotettori; **c)** occhiali protettivi; **d)** maschera antipolvere; **e)** guanti; **f)** calzature di sicurezza; **g)** attrezzature anticaduta; **h)** indumenti protettivi.

#### RIFERIMENTI NORMATIVI:

D.Lgs. 9 aprile 2008 n. 81, Art. 75.

#### Rischi a cui è esposto il lavoratore:

	Caduta dall'alto		Inalazione polveri, fibre		M.M.C. (sollevamento e trasporto)
[P1 x E1]= BASSO		[P3 x E2]= MEDIO		[P1 x E1]= BASSO	
	Rumore		Seppellimento, sprofondamento		Vibrazioni
[P3 x E3]= RILEVANTE		[P2 x E3]= MEDIO		[P3 x E3]= RILEVANTE	

#### MACCHINE E ATTREZZI:

- 1) Autocarro;
- 2) Escavatore con martello demolitore;
- 3) Escavatore;
- 4) Attrezzi manuali;
- 5) Compressore con motore endotermico;
- 6) Martello demolitore pneumatico;
- 7) Smerigliatrice angolare (flessibile).

#### Rischi generati dall'uso di macchine e attrezzi:

Cesoamenti, stritolamenti; Getti, schizzi; Inalazione polveri, fibre; Rumore; Incendi, esplosioni; Investimento, ribaltamento; Urti, colpi, impatti, compressioni; Vibrazioni; Elettrocuzione; Scivolamenti, cadute a livello; Punture,

tagli, abrasioni; Inalazione fumi, gas, vapori; Rumore; Movimentazione manuale dei carichi; Vibrazioni.

## Demolizione di strutture in muratura eseguita con mezzi meccanici (fase)

Demolizione di strutture in muratura portante eseguita con impiego di mezzi meccanici. Durante la fase lavorativa si prevede il trasporto del materiale di risulta, la cernita e l'accatastamento dei materiali eventualmente recuperabili.

### LAVORATORI:

Addetto alla demolizione di strutture in muratura eseguita con mezzi meccanici

**Misure Preventive e Protettive, aggiuntive a quelle riportate nell'apposito successivo capitolo:**

a) DPI: addetto alla demolizione di strutture in muratura eseguita con mezzi meccanici;



#### PRESCRIZIONI ORGANIZZATIVE:

Devono essere forniti: **a)** casco; **b)** otoprotettori; **c)** occhiali protettivi; **d)** maschera antipolvere; **e)** guanti; **f)** calzature di sicurezza; **g)** attrezzature anticaduta; **h)** indumenti protettivi.

#### RIFERIMENTI NORMATIVI:

D.Lgs. 9 aprile 2008 n. 81, Art. 75.

#### Rischi a cui è esposto il lavoratore:

	Caduta dall'alto [P1 x E1]= BASSO		Inalazione polveri, fibre [P3 x E2]= MEDIO		M.M.C. (sollevamento e trasporto) [P1 x E1]= BASSO
	Rumore [P3 x E3]= RILEVANTE		Seppellimento, sprofondamento [P2 x E3]= MEDIO		Vibrazioni [P3 x E3]= RILEVANTE

### MACCHINE E ATTREZZI:

- 1) Autocarro;
- 2) Escavatore con martello demolitore;
- 3) Escavatore;
- 4) Attrezzi manuali;
- 5) Compressore con motore endotermico;
- 6) Martello demolitore pneumatico;
- 7) Smerigliatrice angolare (flessibile).

#### Rischi generati dall'uso di macchine e attrezzi:

Cesoiamenti, stritolamenti; Getti, schizzi; Inalazione polveri, fibre; Rumore; Incendi, esplosioni; Investimento, ribaltamento; Urti, colpi, impatti, compressioni; Vibrazioni; Elettrocuzione; Scivolamenti, cadute a livello; Punture, tagli, abrasioni; Inalazione fumi, gas, vapori; Rumore; Movimentazione manuale dei carichi; Vibrazioni.

## Realizzazione di murature in fondazione (fase)

Realizzazione di murature in fondazione.

### LAVORATORI:

Addetto alla realizzazione di murature in fondazione

**Misure Preventive e Protettive, aggiuntive a quelle riportate nell'apposito successivo capitolo:**

a) DPI: addetto alla realizzazione di murature in fondazione;



#### PRESCRIZIONI ORGANIZZATIVE:

Devono essere forniti: **a)** casco; **b)** otoprotettori; **c)** occhiali protettivi; **d)** maschera antipolvere; **e)** guanti; **f)**





calzature di sicurezza; **g**) indumenti protettivi.

**RIFERIMENTI NORMATIVI:**

D.Lgs. 9 aprile 2008 n. 81, Art. 75.

**Rischi a cui è esposto il lavoratore:**

	M.M.C. (sollevamento e trasporto) [P1 x E1]= BASSO		Rumore [P3 x E3]= RILEVANTE		
---	---	---	--------------------------------	--	--

**MACCHINE E ATTREZZI:**

- 1) Autocarro;
- 2) Attrezzi manuali;
- 3) Betoniera a bicchiere;
- 4) Scala semplice;
- 5) Sega circolare.

**Rischi generati dall'uso di macchine e attrezzi:**

Cesoamenti, stritolamenti; Getti, schizzi; Inalazione polveri, fibre; Rumore; Incendi, esplosioni; Investimento, ribaltamento; Urti, colpi, impatti, compressioni; Vibrazioni; Punture, tagli, abrasioni; Caduta di materiale dall'alto o a livello; Elettrocuzione; Rumore; Movimentazione manuale dei carichi; Caduta dall'alto; Scivolamenti, cadute a livello.

**Realizzazione di murature in elevazione (fase)**

Esecuzione di murature portanti in elevazione.

**LAVORATORI:**

Addetto alla realizzazione di murature in elevazione

**Misure Preventive e Protettive, aggiuntive a quelle riportate nell'apposito successivo capitolo:**

a) DPI: addetto alla realizzazione di murature in elevazione;







**PRESCRIZIONI ORGANIZZATIVE:**

Devono essere forniti: **a)** casco; **b)** otoprotettori; **c)** occhiali protettivi; **d)** maschera antipolvere; **e)** guanti; **f)** calzature di sicurezza; **g)** indumenti protettivi.

**RIFERIMENTI NORMATIVI:**

D.Lgs. 9 aprile 2008 n. 81, Art. 75.

**Rischi a cui è esposto il lavoratore:**

	Caduta dall'alto [P3 x E3]= RILEVANTE		Caduta di materiale dall'alto o a livello [P2 x E3]= MEDIO		M.M.C. (sollevamento e trasporto) [P1 x E1]= BASSO
	Rumore [P3 x E3]= RILEVANTE				

**MACCHINE E ATTREZZI:**

- 1) Autocarro;
- 2) Attrezzi manuali;
- 3) Betoniera a bicchiere;
- 4) Ponteggio metallico fisso;
- 5) Ponte su cavalletti;
- 6) Scala semplice;
- 7) Sega circolare.

**Rischi generati dall'uso di macchine e attrezzi:**

Cesoamenti, stritolamenti; Getti, schizzi; Inalazione polveri, fibre; Rumore; Incendi, esplosioni; Investimento, ribaltamento; Urti, colpi, impatti, compressioni; Vibrazioni; Punture, tagli, abrasioni; Caduta di materiale dall'alto o a

livello; Elettrocuzione; Rumore; Movimentazione manuale dei carichi; Caduta dall'alto; Scivolamenti, cadute a livello.

## SCAVI E REINTERRI

**La Lavorazione è suddivisa nelle seguenti Fasi e Sottofasi:**

Scavo di sbancamento

Scavo a sezione obbligata

Scavo eseguito a mano

Rinterro di scavo eseguito a macchina

Rinterro di scavo eseguito a mano

### Scavo di sbancamento (fase)

Scavi di sbancamenti a cielo aperto eseguiti con l'ausilio di mezzi meccanici.

#### LAVORATORI:

Addetto allo scavo di sbancamento

**Misure Preventive e Protettive, aggiuntive a quelle riportate nell'apposito successivo capitolo:**

a) DPI: addetto allo scavo di sbancamento;






**PRESCRIZIONI ORGANIZZATIVE:**

Devono essere forniti: **a)** casco; **b)** otoprotettori; **c)** occhiali protettivi; **d)** maschera antipolvere; **e)** guanti; **f)** calzature di sicurezza; **g)** indumenti protettivi; **h)** indumenti ad alta visibilità.

**RIFERIMENTI NORMATIVI:**

D.Lgs. 9 aprile 2008 n. 81, Art. 75.

**Rischi a cui è esposto il lavoratore:**

	Caduta dall'alto [P1 x E1]= BASSO		Investimento, ribaltamento [P3 x E4]= ALTO		Seppellimento, sprofondamento [P2 x E3]= MEDIO
---	--------------------------------------	---	---	---	---

#### MACCHINE E ATTREZZI:

- 1) Autocarro;
- 2) Escavatore;
- 3) Attrezzi manuali;
- 4) Andatoie e Passerelle;
- 5) Scala semplice.

**Rischi generati dall'uso di macchine e attrezzi:**

Cesoiamenti, stritolamenti; Getti, schizzi; Inalazione polveri, fibre; Rumore; Incendi, esplosioni; Investimento, ribaltamento; Urti, colpi, impatti, compressioni; Vibrazioni; Elettrocuzione; Scivolamenti, cadute a livello; Punture, tagli, abrasioni; Caduta dall'alto; Caduta di materiale dall'alto o a livello; Movimentazione manuale dei carichi.

### Scavo a sezione obbligata (fase)

Scavi a sezione obbligata, eseguiti a cielo aperto o all'interno di edifici, con l'ausilio di mezzi meccanici.

#### LAVORATORI:

Addetto allo scavo a sezione obbligata

### Misure Preventive e Protettive, aggiuntive a quelle riportate nell'apposito successivo capitolo:

a) DPI: addetto allo scavo a sezione obbligata;






#### PRESCRIZIONI ORGANIZZATIVE:

Devono essere forniti: **a)** casco; **b)** otoprotettori; **c)** occhiali protettivi; **d)** maschera antipolvere; **e)** guanti; **f)** calzature di sicurezza; **g)** indumenti protettivi; **h)** indumenti ad alta visibilità.

#### RIFERIMENTI NORMATIVI:

D.Lgs. 9 aprile 2008 n. 81, Art. 75.

### Rischi a cui è esposto il lavoratore:

	Caduta dall'alto [P1 x E1]= BASSO		Investimento, ribaltamento [P3 x E4]= ALTO		Seppellimento, sprofondamento [P2 x E3]= MEDIO
---	--------------------------------------	---	--	---	--

### MACCHINE E ATTREZZI:

- 1) Autocarro;
- 2) Escavatore;
- 3) Attrezzi manuali;
- 4) Andatoie e Passerelle;
- 5) Scala semplice.

### Rischi generati dall'uso di macchine e attrezzi:

Cesoiamenti, stritolamenti; Getti, schizzi; Inalazione polveri, fibre; Rumore; Incendi, esplosioni; Investimento, ribaltamento; Urti, colpi, impatti, compressioni; Vibrazioni; Elettrocuzione; Scivolamenti, cadute a livello; Punture, tagli, abrasioni; Caduta dall'alto; Caduta di materiale dall'alto o a livello; Movimentazione manuale dei carichi.

### Scavo eseguito a mano (fase)

Scavi eseguiti a mano, eseguiti a cielo aperto o all'interno di edifici.

### LAVORATORI:

Addetto allo scavo eseguito a mano

### Misure Preventive e Protettive, aggiuntive a quelle riportate nell'apposito successivo capitolo:

a) DPI: addetto allo scavo eseguito a mano;






#### PRESCRIZIONI ORGANIZZATIVE:

Devono essere forniti: **a)** casco; **b)** occhiali protettivi; **c)** maschera antipolvere; **d)** guanti; **e)** calzature di sicurezza; **f)** indumenti protettivi.

#### RIFERIMENTI NORMATIVI:

D.Lgs. 9 aprile 2008 n. 81, Art. 75.

### Rischi a cui è esposto il lavoratore:

	Caduta dall'alto [P1 x E1]= BASSO		M.M.C. (sollevamento e trasporto) [P1 x E1]= BASSO		Seppellimento, sprofondamento [P2 x E3]= MEDIO
---	--------------------------------------	---	---	---	--

### MACCHINE E ATTREZZI:

- 1) Autocarro;
- 2) Attrezzi manuali;
- 3) Andatoie e Passerelle;
- 4) Scala semplice.

### Rischi generati dall'uso di macchine e attrezzi:

Cesoiamenti, stritolamenti; Getti, schizzi; Inalazione polveri, fibre; Rumore; Incendi, esplosioni; Investimento, ribaltamento; Urti, colpi, impatti, compressioni; Vibrazioni; Punture, tagli, abrasioni; Caduta dall'alto; Caduta di materiale dall'alto o a livello; Movimentazione manuale dei carichi.

### Rinterro di scavo eseguito a macchina (fase)

Rinterro e compattazione di scavi esistenti, eseguito con l'ausilio di mezzi meccanici.

### LAVORATORI:

Addetto al rinterro di scavo eseguito a macchina

**Misure Preventive e Protettive, aggiuntive a quelle riportate nell'apposito successivo capitolo:**

a) DPI: addetto al rinterro di scavo eseguito a macchina;



PRESCRIZIONI ORGANIZZATIVE:

Devono essere forniti: **a)** casco; **b)** otoprotettori; **c)** occhiali protettivi; **d)** maschera antipolvere; **e)** guanti; **f)** calzature di sicurezza; **g)** indumenti protettivi; **h)** indumenti ad alta visibilità.

RIFERIMENTI NORMATIVI:

D.Lgs. 9 aprile 2008 n. 81, Art. 75.

**Rischi a cui è esposto il lavoratore:**

	Investimento, ribaltamento				
	[P3 x E4]= ALTO				

### MACCHINE E ATTREZZI:

- 1) Autocarro;
- 2) Escavatore;
- 3) Attrezzi manuali;
- 4) Andatoie e Passerelle.

### Rischi generati dall'uso di macchine e attrezzi:

Cesoiamenti, stritolamenti; Getti, schizzi; Inalazione polveri, fibre; Rumore; Incendi, esplosioni; Investimento, ribaltamento; Urti, colpi, impatti, compressioni; Vibrazioni; Elettrocuzione; Scivolamenti, cadute a livello; Punture, tagli, abrasioni; Caduta dall'alto; Caduta di materiale dall'alto o a livello.

### Rinterro di scavo eseguito a mano

Rinterro e compattazione di scavi esistenti, eseguito a mano.

### LAVORATORI:

Addetto al rinterro di scavo eseguito a mano

**Misure Preventive e Protettive, aggiuntive a quelle riportate nell'apposito successivo capitolo:**

a) DPI: addetto al rinterro di scavo eseguito a mano;




PRESCRIZIONI ORGANIZZATIVE:

Devono essere forniti: **a)** casco; **b)** occhiali protettivi; **c)** maschera antipolvere; **d)** guanti; **e)** calzature di sicurezza; **f)** indumenti protettivi.

RIFERIMENTI NORMATIVI:

D.Lgs. 9 aprile 2008 n. 81, Art. 75.

**Rischi a cui è esposto il lavoratore:**

	M.M.C. (sollevamento e trasporto)				
	[P1 x E1]= BASSO				

**MACCHINE E ATTREZZI:**

- 1) Attrezzi manuali;
- 2) Andatoie e Passerelle.

**Rischi generati dall'uso di macchine e attrezzi:**

Punture, tagli, abrasioni; Urti, colpi, impatti, compressioni; Caduta dall'alto; Caduta di materiale dall'alto o a livello.

**SEDE STRADALE****La Lavorazione è suddivisa nelle seguenti Fasi e Sottofasi:**

Formazione di rilevato stradale

Formazione di fondazione stradale

Formazione di manto di usura e collegamento

**Formazione di rilevato stradale (fase)**

Formazione per strati di rilevato stradale con materiale proveniente da cave, preparazione del piano di posa, compattazione eseguita con mezzi meccanici.

**LAVORATORI:**

Addetto alla formazione di rilevato stradale

**Misure Preventive e Protettive, aggiuntive a quelle riportate nell'apposito successivo capitolo:**

a) DPI: addetto alla formazione di rilevato stradale;



**PRESCRIZIONI ORGANIZZATIVE:**

Devono essere forniti: **a)** casco; **b)** otoprotettori; **c)** occhiali protettivi; **d)** maschera antipolvere; **e)** guanti; **f)** calzature di sicurezza; **g)** indumenti protettivi; **h)** indumenti ad alta visibilità.

**RIFERIMENTI NORMATIVI:**

D.Lgs. 9 aprile 2008 n. 81, Art. 75.

**Rischi a cui è esposto il lavoratore:**

	Investimento, ribaltamento		Rumore		
	[P3 x E3]= RILEVANTE		[P1 x E1]= BASSO		

**MACCHINE E ATTREZZI:**

- 1) Escavatore;
- 2) Rullo compressore;
- 3) Attrezzi manuali.

**Rischi generati dall'uso di macchine e attrezzi:**

Cesoiamenti, stritolamenti; Elettrocuzione; Inalazione polveri, fibre; Incendi, esplosioni; Investimento, ribaltamento; Rumore; Scivolamenti, cadute a livello; Vibrazioni; Inalazione fumi, gas, vapori; Punture, tagli, abrasioni; Urti, colpi, impatti, compressioni.

**Formazione di fondazione stradale (fase)**

Formazione per strati di fondazione stradale con pietrame calcareo informe e massiciata di pietrisco, compattazione eseguita con mezzi meccanici.

## LAVORATORI:

Addetto alla formazione di fondazione stradale

**Misure Preventive e Protettive, aggiuntive a quelle riportate nell'apposito successivo capitolo:**

a) DPI: addetto alla formazione di fondazione stradale;





PRESCRIZIONI ORGANIZZATIVE:

Devono essere forniti: **a)** casco; **b)** otoprotettori; **c)** occhiali protettivi; **d)** maschera antipolvere; **e)** guanti; **f)** calzature di sicurezza; **g)** indumenti protettivi; **h)** indumenti ad alta visibilità.

RIFERIMENTI NORMATIVI:

D.Lgs. 9 aprile 2008 n. 81, Art. 75.

**Rischi a cui è esposto il lavoratore:**

	Investimento, ribaltamento [P3 x E3]= RILEVANTE		Rumore [P1 x E1]= BASSO		
---	--	---	----------------------------	--	--

## MACCHINE E ATTREZZI:

- 1) Escavatore;
- 2) Rullo compressore;
- 3) Attrezzi manuali.

**Rischi generati dall'uso di macchine e attrezzi:**

Cesoiamenti, stritolamenti; Elettrocuzione; Inalazione polveri, fibre; Incendi, esplosioni; Investimento, ribaltamento; Rumore; Scivolamenti, cadute a livello; Vibrazioni; Inalazione fumi, gas, vapori; Punture, tagli, abrasioni; Urti, colpi, impatti, compressioni.

## Formazione di manto di usura e collegamento (fase)

Formazione di manto stradale in conglomerato bituminoso mediante esecuzione di strato/i di collegamento e strato di usura, stesi e compattati con mezzi meccanici.

## LAVORATORI:

Addetto alla formazione di manto di usura e collegamento

**Misure Preventive e Protettive, aggiuntive a quelle riportate nell'apposito successivo capitolo:**

a) DPI: addetto alla formazione di manto di usura e collegamento;






PRESCRIZIONI ORGANIZZATIVE:

Devono essere forniti: **a)** casco; **b)** otoprotettori; **c)** occhiali protettivi; **d)** maschera con filtro specifico; **e)** guanti; **f)** calzature di sicurezza; **g)** indumenti protettivi; **h)** indumenti ad alta visibilità.

RIFERIMENTI NORMATIVI:

D.Lgs. 9 aprile 2008 n. 81, Art. 75.

**Rischi a cui è esposto il lavoratore:**

	Investimento, ribaltamento [P3 x E3]= RILEVANTE		Cancerogeno, mutageno o tossico per la riproduzione [P4 x E4]= ALTO		Inalazione fumi, gas, vapori [P1 x E1]= BASSO
---	--	---	--	---	--

## MACCHINE E ATTREZZI:

- 1) Finitrice;
- 2) Rullo compressore;
- 3) Autocarro;

4) Attrezzi manuali.

#### Rischi generati dall'uso di macchine e attrezzi:

Cesoiamenti, stritolamenti; Getti, schizzi; Inalazione fumi, gas, vapori; Incendi, esplosioni; Investimento, ribaltamento; Rumore; Vibrazioni; Inalazione polveri, fibre; Urti, colpi, impatti, compressioni; Punture, tagli, abrasioni.

### OPERE D'ARTE

#### La Lavorazione è suddivisa nelle seguenti Fasi e Sottofasi:

Getto in calcestruzzo per opere d'arte in lavori stradali

Cordoli, zanelle e opere d'arte

Realizzazione di marciapiedi

#### Getto in calcestruzzo per opere d'arte in lavori stradali (fase)

Esecuzione di getti in calcestruzzo per la realizzazione di opere d'arte relative a lavori stradali.

#### LAVORATORI:

Addetto al getto in calcestruzzo per opere d'arte in lavori stradali

#### Misure Preventive e Protettive, aggiuntive a quelle riportate nell'apposito successivo capitolo:

a) DPI: addetto al getto in calcestruzzo per opere d'arte in lavori stradali;



#### PRESCRIZIONI ORGANIZZATIVE:

Devono essere forniti: **a)** casco; **b)** occhiali protettivi; **c)** guanti; **d)** calzature di sicurezza; **e)** indumenti protettivi.

#### RIFERIMENTI NORMATIVI:

D.Lgs. 9 aprile 2008 n. 81, Art. 75.

#### Rischi a cui è esposto il lavoratore:

	Chimico		Getti, schizzi		
[P1 x E1]= BASSO		[P1 x E1]= BASSO			

#### MACCHINE E ATTREZZI:

- 1) Autobetoniera;
- 2) Autopompa per cls;
- 3) Andatoie e Passerelle;
- 4) Attrezzi manuali;
- 5) Scala semplice;
- 6) Vibratore elettrico per calcestruzzo.

#### Rischi generati dall'uso di macchine e attrezzi:

Caduta di materiale dall'alto o a livello; Cesoiamenti, stritolamenti; Getti, schizzi; Incendi, esplosioni; Investimento, ribaltamento; Rumore; Scivolamenti, cadute a livello; Urti, colpi, impatti, compressioni; Vibrazioni; Elettrocuzione; Caduta dall'alto; Punture, tagli, abrasioni; Movimentazione manuale dei carichi; Rumore; Vibrazioni.

#### Cordoli, zanelle e opere d'arte (fase)

Posa in opera di cordoli, zanelle e opere d'arte stradali prefabbricate.

#### LAVORATORI:

Addetto alla posa cordoli, zanelle e opere d'arte



### Misure Preventive e Protettive, aggiuntive a quelle riportate nell'apposito successivo capitolo:

a) DPI: addetto alla posa cordoli, zanelle e opere d'arte;





#### PRESCRIZIONI ORGANIZZATIVE:

Devono essere forniti: **a)** casco; **b)** occhiali protettivi; **c)** maschera antipolvere; **d)** guanti; **e)** calzature di sicurezza; **f)** indumenti protettivi; **g)** indumenti ad alta visibilità.

#### RIFERIMENTI NORMATIVI:

D.Lgs. 9 aprile 2008 n. 81, Art. 75.

### Rischi a cui è esposto il lavoratore:

	Rumore		M.M.C. (sollevamento e trasporto)		
[P1 x E1]= BASSO		[P1 x E1]= BASSO			

### MACCHINE E ATTREZZI:

- 1) Autocarro;
- 2) Attrezzi manuali.

### Rischi generati dall'uso di macchine e attrezzi:

Cesoiamenti, stritolamenti; Getti, schizzi; Inalazione polveri, fibre; Rumore; Incendi, esplosioni; Investimento, ribaltamento; Urti, colpi, impatti, compressioni; Vibrazioni; Punture, tagli, abrasioni.

### Realizzazione di marciapiedi (fase)

Realizzazione di marciapiede, eseguito mediante la preventiva posa in opera di cordoli in calcestruzzo prefabbricato, riempimento parziale con sabbia e ghiaia, realizzazione di massetto e posa finale della pavimentazione.

### LAVORATORI:

Addetto alla realizzazione di marciapiedi

### Misure Preventive e Protettive, aggiuntive a quelle riportate nell'apposito successivo capitolo:

a) DPI: addetto alla realizzazione di marciapiedi;





#### PRESCRIZIONI ORGANIZZATIVE:

Devono essere forniti: **a)** casco; **b)** occhiali protettivi; **c)** maschera antipolvere; **d)** guanti; **e)** calzature di sicurezza; **f)** indumenti protettivi; **g)** indumenti ad alta visibilità.

#### RIFERIMENTI NORMATIVI:

D.Lgs. 9 aprile 2008 n. 81, Art. 75.

### Rischi a cui è esposto il lavoratore:

	M.M.C. (sollevamento e trasporto)		Rumore		
[P1 x E1]= BASSO		[P1 x E1]= BASSO			

### MACCHINE E ATTREZZI:

- 1) Autocarro;
- 2) Attrezzi manuali.

### Rischi generati dall'uso di macchine e attrezzi:

Cesoiamenti, stritolamenti; Getti, schizzi; Inalazione polveri, fibre; Rumore; Incendi, esplosioni; Investimento, ribaltamento; Urti, colpi, impatti, compressioni; Vibrazioni; Punture, tagli, abrasioni.



## SOTTOSERVIZI

### La Lavorazione è suddivisa nelle seguenti Fasi e Sottofasi:

#### Fognatura

- Posa di condotta fognaria in gres ceramico
- Pozzetti di ispezione e opere d'arte

#### Pubblica illuminazione

- Posa di pali per pubblica illuminazione
- Montaggio di apparecchi illuminanti
- Posa di cavidotto

#### Rete idrica

- Posa di condotta idrica in ghisa
- Posa di organi di intercettazione e regolazione

## Fognatura (fase)

### Posa di condotta fognaria in gres ceramico (sottofase)

Posa di condotta fognaria in gres ceramico, con giunto a bicchiere e guarnizione di tenuta in resina poliuretanica, in scavo a sezione obbligatoria, precedentemente eseguito, previa sistemazione del letto di posa con attrezzi manuali e attrezzature meccaniche.

#### LAVORATORI:

Addetto alla posa di condotta fognaria in gres ceramico

**Misure Preventive e Protettive, aggiuntive a quelle riportate nell'apposito successivo capitolo:**

a) DPI: addetto alla posa di condotta fognaria in gres ceramico;



#### PRESCRIZIONI ORGANIZZATIVE:

Devono essere forniti: **a)** casco; **b)** occhiali protettivi; **c)** maschera antipolvere; **d)** guanti; **e)** calzature di sicurezza; **f)** indumenti protettivi.

#### RIFERIMENTI NORMATIVI:

D.Lgs. 9 aprile 2008 n. 81, Art. 75.

#### Rischi a cui è esposto il lavoratore:

	Caduta dall'alto		Caduta di materiale dall'alto o a livello		
[P1 x E1]= BASSO		[P2 x E3]= MEDIO			

#### MACCHINE E ATTREZZI:

- 1) Autocarro con gru;
- 2) Attrezzi manuali;
- 3) Scala semplice.

#### Rischi generati dall'uso di macchine e attrezzi:

Cesoiamenti, stritolamenti; Elettrocuzione; Getti, schizzi; Incendi, esplosioni; Investimento, ribaltamento; Punture, tagli, abrasioni; Rumore; Urti, colpi, impatti, compressioni; Vibrazioni; Caduta dall'alto; Movimentazione manuale dei carichi.

## Pozzetti di ispezione (sottofase)

Posa di pozzetti di ispezione.

#### LAVORATORI:

Addetto alla posa di pozzetti di ispezione

**Misure Preventive e Protettive, aggiuntive a quelle riportate nell'apposito successivo capitolo:**

a) DPI: addetto alla posa di pozzetti di ispezione;

**PRESCRIZIONI ORGANIZZATIVE:**

Devono essere forniti: **a)** casco; **b)** occhiali protettivi; **c)** maschera antipolvere; **d)** guanti; **e)** calzature di sicurezza; **f)** indumenti protettivi; **g)** indumenti ad alta visibilità.

**RIFERIMENTI NORMATIVI:**

D.Lgs. 9 aprile 2008 n. 81, Art. 75.

**Rischi a cui è esposto il lavoratore:**

	Caduta di materiale dall'alto o a livello		M.M.C. (sollevamento e trasporto)		Rumore
[P2 x E3]= MEDIO		[P1 x E1]= BASSO		[P1 x E1]= BASSO	

**MACCHINE E ATTREZZI:**

- 1) Autocarro con gru;
- 2) Attrezzi manuali.

**Rischi generati dall'uso di macchine e attrezzi:**

Cesoiamenti, stritolamenti; Elettrocuzione; Getti, schizzi; Incendi, esplosioni; Investimento, ribaltamento; Punture, tagli, abrasioni; Rumore; Urti, colpi, impatti, compressioni; Vibrazioni.

**Pubblica illuminazione (fase)****Posa di pali per pubblica illuminazione (sottofase)**

Posa di pali per pubblica illuminazione completo di pozzetto di connessione alla rete elettrica compreso lo scavo e la realizzazione della fondazione.

**LAVORATORI:**

Addetto alla posa di pali per pubblica illuminazione

**Misure Preventive e Protettive, aggiuntive a quelle riportate nell'apposito successivo capitolo:**

a) DPI: addetto alla posa di pali per pubblica illuminazione;

**PRESCRIZIONI ORGANIZZATIVE:**

Devono essere forniti: **a)** casco; **b)** occhiali protettivi; **c)** maschera antipolvere; **d)** guanti; **e)** calzature di sicurezza; **f)** indumenti protettivi; **g)** indumenti ad alta visibilità.

**RIFERIMENTI NORMATIVI:**

D.Lgs. 9 aprile 2008 n. 81, Art. 75.

**Rischi a cui è esposto il lavoratore:**

	Investimento, ribaltamento		Rumore		
[P3 x E3]= RILEVANTE		[P1 x E1]= BASSO			

**MACCHINE E ATTREZZI:**

- 1) Autocarro;
- 2) Escavatore;
- 3) Attrezzi manuali.

**Rischi generati dall'uso di macchine e attrezzi:**

Cesoiamenti, stritolamenti; Getti, schizzi; Inalazione polveri, fibre; Rumore; Incendi, esplosioni; Investimento,

ribaltamento; Urti, colpi, impatti, compressioni; Vibrazioni; Elettrocuzione; Scivolamenti, cadute a livello; Punture, tagli, abrasioni.

## Montaggio di apparecchi illuminanti (sottofase)

Montaggio di apparecchi illuminanti su pali per impianto di pubblica illuminazione.

### LAVORATORI:

Addetto al montaggio di apparecchi illuminanti

**Misure Preventive e Protettive, aggiuntive a quelle riportate nell'apposito successivo capitolo:**

a) DPI: addetto al montaggio di apparecchi illuminanti;



PRESCRIZIONI ORGANIZZATIVE:

Devono essere forniti: **a)** casco; **b)** occhiali protettivi; **c)** guanti; **d)** calzature di sicurezza; **e)** indumenti protettivi.

RIFERIMENTI NORMATIVI:

D.Lgs. 9 aprile 2008 n. 81, Art. 75.

**Rischi a cui è esposto il lavoratore:**

	Elettrocuzione				
	[P3 x E3]= RILEVANTE				

### MACCHINE E ATTREZZI:

- 1) Autocarro con cestello;
- 2) Attrezzi manuali.

**Rischi generati dall'uso di macchine e attrezzi:**

Caduta dall'alto; Caduta di materiale dall'alto o a livello; Cesoamenti, stritolamenti; Elettrocuzione; Incendi, esplosioni; Investimento, ribaltamento; Rumore; Vibrazioni; Punture, tagli, abrasioni; Urti, colpi, impatti, compressioni.

## Posa di cavidotto (sottofase)


Posa di cavidotto in scavo a sezione obbligata, precedentemente eseguito, previa sistemazione del letto di posa con attrezzi manuali e attrezzature meccaniche.

### LAVORATORI:

Addetto alla posa di cavidotto

**Misure Preventive e Protettive, aggiuntive a quelle riportate nell'apposito successivo capitolo:**

a) DPI: addetto alla posa di cavidotto;



PRESCRIZIONI ORGANIZZATIVE:

Devono essere forniti: **a)** casco; **b)** guanti; **c)** calzature di sicurezza; **d)** indumenti protettivi.

RIFERIMENTI NORMATIVI:

D.Lgs. 9 aprile 2008 n. 81, Art. 75.

**Rischi a cui è esposto il lavoratore:**

	Caduta dall'alto		Caduta di materiale dall'alto o a livello		
	[P1 x E1]= BASSO		[P2 x E3]= MEDIO		

## MACCHINE E ATTREZZI:

- 1) Autocarro con gru;
- 2) Attrezzi manuali;
- 3) Andatoie e Passerelle;
- 4) Scala semplice.

### Rischi generati dall'uso di macchine e attrezzi:

Cesoiamenti, stritolamenti; Elettrocuzione; Getti, schizzi; Incendi, esplosioni; Investimento, ribaltamento; Punture, tagli, abrasioni; Rumore; Urti, colpi, impatti, compressioni; Vibrazioni; Caduta dall'alto; Caduta di materiale dall'alto o a livello; Movimentazione manuale dei carichi.

## Rete idrica (fase)

### Posa di condotta idrica in ghisa (sottofase)

Posa di condutture in ghisa, con sistema di giunzione di tipo elastico automatico, destinate alla distribuzione dell'acqua potabile in scavo a sezione obbligata, precedentemente eseguito, previa sistemazione del letto di posa con attrezzi manuali e attrezzature meccaniche.

## LAVORATORI:

Addetto alla posa di condotta idrica in ghisa

### Misure Preventive e Protettive, aggiuntive a quelle riportate nell'apposito successivo capitolo:

a) DPI: addetto alla posa di condotta idrica in ghisa;



#### PRESCRIZIONI ORGANIZZATIVE:

Devono essere forniti: **a)** casco; **b)** occhiali protettivi; **c)** maschera antipolvere; **d)** guanti; **e)** calzature di sicurezza; **f)** indumenti protettivi.

#### RIFERIMENTI NORMATIVI:

D.Lgs. 9 aprile 2008 n. 81, Art. 75.

### Rischi a cui è esposto il lavoratore:

	Caduta dall'alto [P1 x E1]= BASSO		Caduta di materiale dall'alto o a livello [P2 x E3]= MEDIO		
--	--------------------------------------	--	---	--	--

## MACCHINE E ATTREZZI:

- 1) Autocarro con gru;
- 2) Attrezzi manuali;
- 3) Scala semplice.

### Rischi generati dall'uso di macchine e attrezzi:

Cesoiamenti, stritolamenti; Elettrocuzione; Getti, schizzi; Incendi, esplosioni; Investimento, ribaltamento; Punture, tagli, abrasioni; Rumore; Urti, colpi, impatti, compressioni; Vibrazioni; Caduta dall'alto; Movimentazione manuale dei carichi.

## Posa di organi di intercettazione e regolazione (sottofase)

Posa di organi di intercettazione e regolazione.

## LAVORATORI:

Addetto alla posa di organi di intercettazione e regolazione

### Misure Preventive e Protettive, aggiuntive a quelle riportate nell'apposito successivo capitolo:

a) DPI: addetto alla posa di organi di intercettazione e regolazione;





#### PRESCRIZIONI ORGANIZZATIVE:

Devono essere forniti: **a)** casco; **b)** occhiali protettivi; **c)** maschera antipolvere; **d)** guanti; **e)** calzature di sicurezza; **f)** indumenti protettivi.

#### RIFERIMENTI NORMATIVI:

D.Lgs. 9 aprile 2008 n. 81, Art. 75.

### Rischi a cui è esposto il lavoratore:

	Caduta dall'alto [P1 x E1]= BASSO		Caduta di materiale dall'alto o a livello [P2 x E3]= MEDIO		
---	--------------------------------------	---	---	--	--

### MACCHINE E ATTREZZI:

- 1) Autocarro con gru;
- 2) Attrezzi manuali;
- 3) Scala semplice.

### Rischi generati dall'uso di macchine e attrezzi:

Cesoiamenti, stritolamenti; Elettrocuzione; Getti, schizzi; Incendi, esplosioni; Investimento, ribaltamento; Punture, tagli, abrasioni; Rumore; Urti, colpi, impatti, compressioni; Vibrazioni; Caduta dall'alto; Movimentazione manuale dei carichi.

## Messa a dimora di piante

Messa a dimora di piante mediante limitati movimenti terra (per la modifica e/o correzione del profilo del terreno).

### LAVORATORI:

Addetto alla messa a dimora di piante

### Misure Preventive e Protettive, aggiuntive a quelle riportate nell'apposito successivo capitolo:

a) DPI: addetto alla messa a dimora di piante;



#### PRESCRIZIONI ORGANIZZATIVE:

Devono essere forniti: **a)** casco; **b)** occhiali protettivi; **c)** maschera antipolvere; **d)** guanti; **e)** calzature di sicurezza; **f)** indumenti protettivi.

#### RIFERIMENTI NORMATIVI:

D.Lgs. 9 aprile 2008 n. 81, Art. 75.

### Rischi a cui è esposto il lavoratore:

	Scivolamenti, cadute a livello [P1 x E1]= BASSO				
---	--	--	--	--	--

### MACCHINE E ATTREZZI:

- 1) Autocarro;
- 2) Attrezzi manuali;
- 3) Andatoie e Passerelle.

### Rischi generati dall'uso di macchine e attrezzi:

Cesoiamenti, stritolamenti; Getti, schizzi; Inalazione polveri, fibre; Rumore; Incendi, esplosioni; Investimento, ribaltamento; Urti, colpi, impatti, compressioni; Vibrazioni; Punture, tagli, abrasioni; Caduta dall'alto; Caduta di materiale dall'alto o a livello.

## Smobilizzo del cantiere

Smobilizzo del cantiere realizzato attraverso lo smontaggio delle postazioni di lavoro fisse, di tutti gli impianti di cantiere, delle opere provvisorie e di protezione e della recinzione posta in opera all'insediamento del cantiere stesso.

### LAVORATORI:

Addetto allo smobilizzo del cantiere

**Misure Preventive e Protettive, aggiuntive a quelle riportate nell'apposito successivo capitolo:**

a) DPI: addetto allo smobilizzo del cantiere;




**PRESCRIZIONI ORGANIZZATIVE:**

Devono essere forniti: **a)** casco; **b)** occhiali protettivi; **c)** guanti; **d)** calzature di sicurezza; **e)** indumenti protettivi.

**RIFERIMENTI NORMATIVI:**

D.Lgs. 9 aprile 2008 n. 81, Art. 75.

**Rischi a cui è esposto il lavoratore:**

	Caduta di materiale dall'alto o a livello [P2 x E3]= MEDIO				
---	---	--	--	--	--

### MACCHINE E ATTREZZI:

- 1) Autocarro;
- 2) Autogru;
- 3) Attrezzi manuali;
- 4) Scala doppia;
- 5) Scala semplice;
- 6) Smerigliatrice angolare (flessibile);
- 7) Trapano elettrico.

**Rischi generati dall'uso di macchine e attrezzi:**

Cesoamenti, stritolamenti; Getti, schizzi; Inalazione polveri, fibre; Rumore; Incendi, esplosioni; Investimento, ribaltamento; Urti, colpi, impatti, compressioni; Vibrazioni; Caduta di materiale dall'alto o a livello; Elettrocuzione; Punture, tagli, abrasioni; Caduta dall'alto; Movimentazione manuale dei carichi; Rumore; Vibrazioni.

# RISCHI individuati nelle Lavorazioni e relative MISURE PREVENTIVE E PROTETTIVE.

rischi derivanti dalle lavorazioni e dall'uso di macchine ed attrezzi

				
Caduta dall'alto	Caduta di materiale dall'alto o a livello	Cancerogeno, mutageno o tossico per la riproduzione	Chimico	Elettrocuzione
				
Getti, schizzi	Inalazione fumi, gas, vapori	Inalazione polveri, fibre	Investimento, ribaltamento	M.M.C. (sollevamento e trasporto)
				
Rumore	Scivolamenti, cadute a livello	Seppellimento, sprofondamento	Vibrazioni	

## RISCHIO: "Caduta dall'alto"

### MISURE PREVENTIVE e PROTETTIVE:

- a) **Nelle lavorazioni:** Demolizione di interi fabbricati con struttura in muratura eseguita con mezzi meccanici; Demolizione di interi fabbricati con struttura in c.a. con mezzi meccanici; Demolizione di strutture in muratura eseguita con mezzi meccanici;

#### PRESCRIZIONI ESECUTIVE:

**Attrezzature anticaduta.** L'utilizzo di attrezzature anticaduta per la demolizione di parti di costruzione come i solai deve essere effettuato determinando accuratamente la collocazione e la tipologia dei punti e/o linee di ancoraggio.

**Mezzi meccanici.** Le demolizioni con mezzi meccanici sono ammesse solo su parti isolate degli edifici e senza alcun intervento di manodopera sul manufatto compromesso dalla demolizione meccanizzata stessa.

**Ponti di servizio.** Le demolizioni effettuate con attrezzi manuali, dei muri aventi altezza superiore a 2 metri, devono essere effettuate utilizzando ponti di servizio indipendenti dall'opera da demolire.

- b) **Nelle lavorazioni:** Realizzazione di murature in elevazione;

#### PRESCRIZIONI ESECUTIVE:

**Attrezzatura anticaduta.** Il personale addetto a lavori in quota, ogni qual volta non siano attuabili misure di prevenzione e protezione collettiva, dovrà utilizzare idonei sistemi di protezione anticaduta individuali. In particolare sono da prendere in considerazione specifici sistemi di sicurezza che consentono una maggior mobilità del lavoratore quali: avvolgitori/svolgitori automatici di fune di trattenuta, sistema a guida fissa e ancoraggio scorrevole, altri sistemi analoghi.



- c) **Nelle lavorazioni:** Scavo di sbancamento; Scavo a sezione obbligata; Scavo eseguito a mano; Posa di conduttura fognaria in gres ceramico; Posa di cavidotto; Posa di conduttura idrica in ghisa; Posa di organi di intercettazione e regolazione;

PRESCRIZIONI ESECUTIVE:

**Accesso al fondo dello scavo.** L'accesso al fondo dello scavo deve avvenire tramite appositi percorsi (scale a mano, scale ricavate nel terreno, rampe di accesso, ecc.). Nel caso si utilizzino scale a mano, devono sporgere a sufficienza oltre il piano di accesso e devono essere fissate stabilmente per impedire slittamenti o sbandamenti.

**Accesso al fondo del pozzo di fondazione.** L'accesso nei pozzi di fondazione deve essere predisposto con rampe di scale, anche verticali, purché sfalsate tra loro ed intervallate da pianerottoli di riposo posti a distanza non superiore a 4 metri l'uno dall'altro.

**Parapetti di trattenuta.** Qualora si verifichino situazioni che possono comportare la caduta da un piano di lavoro ad un altro posto a quota inferiore, di norma con dislivello maggiore di 2 metri, i lati liberi dello scavo o del rilevato devono essere protetti con appositi parapetti di trattenuta.

**Passerelle pedonali o piastre veicolari.** Gli attraversamenti devono essere garantiti da passerelle pedonali o piastre veicolari provviste da ambo i lati di parapetti con tavole fermapiede.

**Segnalazione e delimitazione del fronte scavo.** La zona di avanzamento del fronte scavo deve essere chiaramente segnalata e delimitata e ne deve essere impedito l'accesso al personale non autorizzato.

### RISCHIO: "Caduta di materiale dall'alto o a livello"

#### MISURE PREVENTIVE e PROTETTIVE:

- a) **Nelle lavorazioni:** Allestimento di depositi, zone per lo stoccaggio dei materiali e per gli impianti fissi; Allestimento di servizi igienico-assistenziali del cantiere; Allestimento di servizi sanitari del cantiere; Realizzazione di murature in elevazione; Posa di conduttura fognaria in gres ceramico; Pozzetti di ispezione e opere d'arte; Posa di conduttura idrica in ghisa; Posa di organi di intercettazione e regolazione; Smobilizzo del cantiere;



PRESCRIZIONI ESECUTIVE:

**Imbracatura dei carichi.** Gli addetti all'imbracatura devono seguire le seguenti indicazioni: **a)** verificare che il carico sia stato imbracato correttamente; **b)** accompagnare inizialmente il carico fuori dalla zona di interferenza con attrezzature, ostacoli o materiali eventualmente presenti; **c)** allontanarsi dalla traiettoria del carico durante la fase di sollevamento; **d)** non sostare in attesa sotto la traiettoria del carico; **e)** avvicinarsi al carico in arrivo per pilotarlo fuori dalla zona di interferenza con eventuali ostacoli presenti; **f)** accertarsi della stabilità del carico prima di sganciarlo; **g)** accompagnare il gancio fuori dalla zona impegnata da attrezzature o materiali durante la manovra di richiamo.

- b) **Nelle lavorazioni:** Posa di cavidotto;

PRESCRIZIONI ESECUTIVE:

**Parapetti arretrati.** I parapetti del ciglio superiore degli scavi devono risultare convenientemente arretrati e/o provvisti di tavola fermapiede anche al fine di evitare la caduta di materiali a ridosso dei posti di lavoro a fondo scavo.

### RISCHIO: Cancerogeno, mutageno o tossico per la riproduzione

#### MISURE PREVENTIVE e PROTETTIVE:

- a) **Nelle lavorazioni:** Formazione di manto di usura e collegamento;

MISURE TECNICHE E ORGANIZZATIVE:

**Misure tecniche, organizzative e procedurali.** Al fine di evitare ogni esposizione ad agenti cancerogeni, mutageni o a sostanze tossiche per la riproduzione devono essere adottate le seguenti misure: **a)** i metodi e le procedure di lavoro devono essere progettate in maniera adeguata, ovvero in modo che nelle varie operazioni lavorative siano impiegati quantitativi di agenti cancerogeni, mutageni o di sostanze tossiche per la riproduzione non superiori alle necessità della lavorazione; **b)** i metodi e le procedure di lavoro devono essere progettate in maniera adeguata, ovvero in modo che nelle varie operazioni lavorative gli agenti cancerogeni, mutageni o le sostanze tossiche per la riproduzione in attesa di impiego, in forma fisica tale da causare rischio di introduzione, non siano accumulati sul





luogo di lavoro in quantità superiori alle necessità della lavorazione stessa; **c)** il numero di lavoratori presenti durante l'attività specifica, o che possono essere esposti ad agenti cancerogeni, mutageni o a sostanze tossiche per la riproduzione, deve essere quello minimo in funzione della necessità della lavorazione; **d)** le lavorazioni che possono esporre ad agenti cancerogeni, mutageni o a sostanze tossiche per la riproduzione devono essere effettuate in aree predeterminate, isolate e accessibili soltanto dai lavoratori che devono recarsi per motivi connessi alla loro mansione o con la loro funzione; **e)** le lavorazioni che possono esporre ad agenti cancerogeni, mutageni o a sostanze tossiche per la riproduzione effettuate in aree predeterminate devono essere indicate con adeguati segnali di avvertimento e di sicurezza; **f)** le lavorazioni che possono esporre ad agenti cancerogeni, mutageni o a sostanze tossiche per la riproduzione, per cui sono previsti mezzi per evitarne o limitarne la dispersione nell'aria, devono essere soggette a misurazioni per la verifica dell'efficacia delle misure adottate e per individuare precocemente le esposizioni anomale causate da un evento non prevedibile o da un incidente, con metodi di campionatura e di misurazione conformi alle indicazioni dell'allegato XLI del D.Lgs. 81/2008; **g)** i locali, le attrezzature e gli impianti destinati o utilizzati in lavorazioni che possono esporre ad agenti cancerogeni, mutageni o a sostanze tossiche per la riproduzione devono essere regolarmente e sistematicamente puliti; **h)** l'attività lavorativa specifica deve essere progettata e organizzata in modo da garantire con metodi di lavoro appropriati la gestione della conservazione, della manipolazione del trasporto sul luogo di lavoro di agenti cancerogeni, mutageni o a sostanze tossiche per la riproduzione; **i)** l'attività lavorativa specifica deve essere progettata e organizzata in modo da garantire con metodi di lavoro appropriati la gestione della raccolta e l'immagazzinamento degli scarti e dei residui delle lavorazioni contenenti agenti cancerogeni, mutageni o a sostanze tossiche per la riproduzione; **j)** i contenitori per la raccolta e l'immagazzinamento degli scarti e dei residui delle lavorazioni contenenti agenti cancerogeni, mutageni o a sostanze tossiche per la riproduzione devono essere a chiusura ermetica e etichettati in modo chiaro, netto e visibile.

**Misure igieniche.** Devono essere assicurate le seguenti misure igieniche: **a)** i lavoratori devono disporre di servizi sanitari adeguati, provvisti di docce con acqua calda e fredda, nonché, di lavaggi oculari e antisettici per la pelle; **b)** i lavoratori devono avere in dotazione idonei indumenti protettivi, o altri indumenti, che devono essere riposti in posti separati dagli abiti civili; **c)** i dispositivi di protezione individuali devono essere custoditi in luoghi ben determinati e devono essere controllati, disinfettati e ben puliti dopo ogni utilizzazione; **d)** nelle lavorazioni, che possono esporre ad agenti biologici, devono essere indicati con adeguati segnali di avvertimento e di sicurezza i divieti di fumo, di assunzione di bevande o cibi, di utilizzare pipette a bocca e applicare cosmetici.

## RISCHIO: Chimico

### MISURE PREVENTIVE e PROTETTIVE:

**a) Nelle lavorazioni:** Getto in calcestruzzo per opere d'arte in lavori stradali;

#### MISURE TECNICHE E ORGANIZZATIVE:

**Misure generali.** A seguito di valutazione dei rischi, al fine di eliminare o, comunque ridurre al minimo, i rischi derivanti da agenti chimici pericolosi, devono essere adottate adeguate misure generali di protezione e prevenzione: **a)** la progettazione e l'organizzazione dei sistemi di lavorazione sul luogo di lavoro deve essere effettuata nel rispetto delle condizioni di salute e sicurezza dei lavoratori; **b)** le attrezzature di lavoro fornite devono essere idonee per l'attività specifica e mantenute adeguatamente; **c)** il numero di lavoratori presenti durante l'attività specifica deve essere quello minimo in funzione della necessità della lavorazione; **d)** la durata e l'intensità dell'esposizione ad agenti chimici pericolosi deve essere ridotta al minimo; **e)** devono essere fornite indicazioni in merito alle misure igieniche da rispettare per il mantenimento delle condizioni di salute e sicurezza dei lavoratori; **f)** le quantità di agenti presenti sul posto di lavoro, devono essere ridotte al minimo, in funzione delle necessità di lavorazione; **g)** devono essere adottati metodi di lavoro appropriati comprese le disposizioni che garantiscono la sicurezza nella manipolazione, nell'immagazzinamento e nel trasporto sul luogo di lavoro di agenti chimici pericolosi e dei rifiuti che contengono detti agenti.



## RISCHIO: "Elettrocuzione"

### MISURE PREVENTIVE e PROTETTIVE:

**a) Nelle lavorazioni:** Montaggio di apparecchi illuminanti;

#### PRESCRIZIONI ORGANIZZATIVE:

**Soggetti abilitati.** I lavori su impianti o apparecchiature elettriche devono essere



effettuati solo da imprese singole o associate (elettricisti) abilitate che dovranno rilasciare, prima della messa in esercizio dell'impianto, la "dichiarazione di conformità".

**RIFERIMENTI NORMATIVI:**

D.Lgs. 9 aprile 2008 n. 81, Art. 82; D.M. 22 gennaio 2008 n.37.

**RISCHIO: "Getti, schizzi"**

**MISURE PREVENTIVE e PROTETTIVE:**

- a) **Nelle lavorazioni:** Getto in calcestruzzo per opere d'arte in lavori stradali;

**PRESCRIZIONI ORGANIZZATIVE:**

**Operazioni di getto.** Durante lo scarico dell'impasto l'altezza della benna o del tubo di getto (nel caso di getto con pompa) deve essere ridotta al minimo.



**RISCHIO: "Inalazione fumi, gas, vapori"**

**MISURE PREVENTIVE e PROTETTIVE:**

- a) **Nelle lavorazioni:** Formazione di manto di usura e collegamento;

**PRESCRIZIONI ESECUTIVE:**

**Posizione dei lavoratori.** Durante le operazioni di stesura del conglomerato bituminoso i lavoratori devono posizionarsi sopravvento rispetto alla stesa del materiale caldo.



**RISCHIO: "Inalazione polveri, fibre"**

**MISURE PREVENTIVE e PROTETTIVE:**

- a) **Nelle lavorazioni:** Demolizione di interi fabbricati con struttura in muratura eseguita con mezzi meccanici; Demolizione di interi fabbricati con struttura in c.a. con mezzi meccanici; Demolizione di strutture in muratura eseguita con mezzi meccanici;

**PRESCRIZIONI ESECUTIVE:**

**Irrorazione delle superfici.** Durante i lavori di demolizione si deve provvedere a ridurre il sollevamento della polvere, irrorando con acqua le murature ed i materiali di risulta e curando che lo stoccaggio e l'evacuazione dei detriti e delle macerie avvengano correttamente.



**RISCHIO: "Investimento, ribaltamento"**

**MISURE PREVENTIVE e PROTETTIVE:**

- a) **Nelle lavorazioni:** Scavo di pulizia generale dell'area del cantiere; Realizzazione della viabilità di cantiere; Scavo di sbancamento; Scavo a sezione obbligata; Rinterro di scavo eseguito a macchina; Formazione di rilevato stradale;



Formazione di fondazione stradale;

**PRESCRIZIONI ESECUTIVE:**

**Presenza di manodopera.** Nei lavori di scavo con mezzi meccanici non devono essere eseguiti altri lavori che comportano la presenza di manodopera nel campo di azione dell'escavatore.

**RIFERIMENTI NORMATIVI:**

D.Lgs. 9 aprile 2008 n. 81, Art. 118.

**b) Nelle lavorazioni:** Formazione di manto di usura e collegamento; Posa di pali per pubblica illuminazione;

**PRESCRIZIONI ORGANIZZATIVE:**

**Precauzioni in presenza di traffico veicolare.** Nelle attività lavorative in presenza di traffico veicolare devono essere rispettate le seguenti precauzioni: **a)** le operazioni di posa e di rimozione dei coni e dei delineatori flessibili, e il tracciamento della segnaletica orizzontale, le operazioni di installazione della segnaletica, così come le fasi di rimozione, sono precedute e supportate da addetti, muniti di bandierina arancio fluorescente, preposti a preavvisare all'utenza la presenza di uomini e veicoli sulla carreggiata; **b)** la composizione minima delle squadre deve essere determinata in funzione della tipologia di intervento, della categoria di strada, del sistema segnaletico da realizzare e dalle condizioni atmosferiche e di visibilità. La squadra dovrà essere composta da operatori che abbiano esperienza nel campo delle attività che prevedono interventi in presenza di traffico veicolare nella categoria di strada interessata dagli interventi. Tutti gli operatori devono aver completato il percorso formativo previsto dalla normativa vigente. Nel caso di squadra composta da due persone, un operatore deve avere esperienza nel campo delle attività che prevedono interventi in presenza di traffico veicolare, nella categoria di strada interessata dagli interventi. Tutti gli operatori impiegati in interventi su strade di categoria A, B, C, e D, devono obbligatoriamente usare indumenti ad alta visibilità in classe 3; **c)** in caso di nebbia, di precipitazioni nevose o, comunque, condizioni che possano limitare notevolmente la visibilità o le caratteristiche di aderenza della pavimentazione, non è consentito effettuare operazioni che comportino l'esposizione al traffico di operatori e di veicoli nonché l'installazione di cantieri stradali e relativa segnaletica di preavviso e di delimitazione. Nei casi in cui le condizioni negative dovessero sopraggiungere successivamente all'inizio delle attività, queste sono immediatamente sospese con conseguente rimozione di ogni e qualsiasi sbarramento di cantiere e della relativa segnaletica (sempre che lo smantellamento del cantiere e la rimozione della segnaletica non costituisca un pericolo più grave per i lavoratori e l'utenza stradale). Nei casi di interventi di emergenza e di lavori aventi carattere di indifferibilità (incidenti, calamità, attuazione dei piani per la gestione delle operazioni invernali, ecc.), nonostante le condizioni avverse, vanno comunque effettuate operazioni che comportino l'esposizione al traffico di operatori, ma con l'obbligo di utilizzo di un moviere; **d)** la gestione operativa degli interventi, consistente nella guida e nel controllo dell'esecuzione delle operazioni, deve essere effettuata da un preposto adeguatamente formato. La gestione operativa può anche essere effettuata da un responsabile non presente nella zona di intervento tramite centro radio o sala operativa.

**Presegnalazione di inizio intervento.** L'inizio dell'intervento deve essere sempre opportunamente presegnalato. In relazione al tipo di intervento ed alla categoria di strada, deve essere individuata la tipologia di presegnalazione più adeguata (ad esempio, sbandieramento con uno o più operatori, moviere meccanico, pannelli a messaggio variabile, pittogrammi, strumenti diretti di segnalazione all'utenza tramite tecnologia innovativa oppure una combinazione di questi), al fine di: preavvisare l'utenza della presenza di lavoratori; indurre una maggiore prudenza; consentire una regolare manovra di rallentamento della velocità dei veicoli sopraggiungenti. In caso di presegnalazione di inizio intervento tramite sbandieramento devono essere rispettate le seguenti precauzioni: **a)** nella scelta del punto di inizio dell'attività di sbandieramento devono essere privilegiati i tratti in rettilineo e devono essere evitati stazionamenti in curva, immediatamente prima e dopo una galleria e all'interno di una galleria quando lo sbandieramento viene eseguito per presegnalare all'utenza la posa di segnaletica stradale; **b)** al fine di consentire un graduale rallentamento è opportuno che la segnalazione avvenga a debita distanza dalla zona dove inizia l'interferenza con il normale transito veicolare, comunque nel punto che assicura maggiore visibilità e maggiori possibilità di fuga in caso di pericolo; **c)** nel caso le attività si protraggano nel tempo, per evitare pericolosi abbassamenti del livello di attenzione, gli sbandieratori devono essere avvicinati nei compiti da altri operatori; **d)** tutte le volte che non è possibile la gestione degli interventi a vista, gli operatori impegnati nelle operazioni di sbandieramento si tengono in contatto, tra di loro o con il preposto, mediante l'utilizzo di idonei sistemi di comunicazione di cui devono essere dotati; **e)** in presenza di particolari caratteristiche planimetriche della tratta interessata (ad esempio, gallerie, serie di curve, svincoli, ecc.), lo sbandieramento può comprendere anche più di un operatore.

**Regolamentazione del traffico.** Per la regolamentazione del senso unico alternato, quando non sono utilizzati sistemi semaforici temporizzati, i movieri devono rispettare le seguenti precauzioni: **a)** i movieri si devono posizionare in posizione anticipata rispetto al raccordo obliquo ed in particolare, per le strade tipo "C" ed "F" extraurbane, dopo il segnale di "strettoia", avendo costantemente cura di esporsi il meno possibile al traffico veicolare; **b)** nel caso in cui queste attività si protraggano nel tempo, per evitare pericolosi abbassamenti del livello di attenzione, i movieri devono essere avvicinati nei compiti da altri operatori; **c)** tutte le volte che non è possibile la gestione degli interventi a vista, gli operatori impegnati come movieri si tengono in contatto tra di loro o con il preposto, mediante

l'utilizzo di idonei sistemi di comunicazione di cui devono essere dotati; **d)** le fermate dei veicoli in transito con movieri, sono comunque effettuate adottando le dovute cautele per evitare i rischi conseguenti al formarsi di code.

#### PRESCRIZIONI ESECUTIVE:

**Istruzioni per gli addetti.** Per l'esecuzione in sicurezza delle attività di sbandieramento gli operatori devono: **a)** scendere dal veicolo dal lato non esposto al traffico veicolare; **b)** iniziare subito la segnalazione di sbandieramento facendo oscillare lentamente la bandiera orizzontalmente, posizionata all'altezza della cintola, senza movimenti improvvisi, con cadenza regolare, stando sempre rivolti verso il traffico, in modo da permettere all'utente in transito di percepire l'attività in corso ed effettuare una regolare e non improvvisa manovra di rallentamento; **c)** camminare sulla banchina o sulla corsia di emergenza fino a portarsi in posizione sufficientemente anticipata rispetto al punto di intervento in modo da consentire agli utenti un ottimale rallentamento; **d)** segnalare con lo sbandieramento fino a che non siano cessate le esigenze di presegnalazione; **e)** la presegnalazione deve durare il minor tempo possibile ed i lavoratori che la eseguono si devono portare, appena possibile, a valle della segnaletica installata o comunque al di fuori di zone direttamente esposte al traffico veicolare; **f)** utilizzare dispositivi luminosi o analoghi dispositivi se l'attività viene svolta in ore notturne.

#### RIFERIMENTI NORMATIVI:

D.I. 22 gennaio 2019, Allegato I; D.I. 22 gennaio 2019, Allegato II; D.M. 10 luglio 2002, Disciplinare tecnico di segnalamento temporaneo su strada.

### RISCHIO: M.M.C. (sollevamento e trasporto)

#### MISURE PREVENTIVE e PROTETTIVE:

- a) Nelle lavorazioni:** Scavo di pulizia generale dell'area del cantiere; Realizzazione della recinzione e degli accessi al cantiere; Realizzazione della viabilità di cantiere; Demolizione di interi fabbricati con struttura in muratura eseguita con mezzi meccanici; Demolizione di interi fabbricati con struttura in c.a. con mezzi meccanici; Demolizione di strutture in muratura eseguita con mezzi meccanici; Realizzazione di murature in fondazione; Realizzazione di murature in elevazione; Scavo eseguito a mano; Rinterro di scavo eseguito a mano; Cordoli, zanelle e opere d'arte; Realizzazione di marciapiedi; Pozzetti di ispezione e opere d'arte;



#### MISURE TECNICHE E ORGANIZZATIVE:

**Organizzazione del lavoro.** Le attività lavorative devono essere organizzate tenuto conto delle seguenti indicazioni: **a)** l'ambiente di lavoro (temperatura, umidità e ventilazione) deve presentare condizioni microclimatiche adeguate; **b)** gli spazi dedicati alla movimentazione devono essere adeguati; **c)** il sollevamento dei carichi deve essere eseguito sempre con due mani e da una sola persona; **d)** il carico da sollevare non deve essere estremamente freddo, caldo o contaminato; **e)** le altre attività di movimentazione manuale devono essere minimali; **f)** deve esserci adeguata frizione tra piedi e pavimento; **g)** i gesti di sollevamento devono essere eseguiti in modo non brusco.

### RISCHIO: Rumore

#### MISURE PREVENTIVE e PROTETTIVE:

- a) Nelle lavorazioni:** Demolizione di interi fabbricati con struttura in muratura eseguita con mezzi meccanici; Demolizione di interi fabbricati con struttura in c.a. con mezzi meccanici; Demolizione di strutture in muratura eseguita con mezzi meccanici; Realizzazione di murature in fondazione; Realizzazione di murature in elevazione;

**Fascia di appartenenza.** Il livello di esposizione è "Maggiore dei valori superiori di azione: 85 dB(A) e 137 dB(C)".

#### MISURE TECNICHE E ORGANIZZATIVE:

**Organizzazione del lavoro.** Le attività lavorative devono essere organizzate tenuto conto delle seguenti indicazioni: **a)** scelta di attrezzature di lavoro adeguate, tenuto conto del lavoro da svolgere, che emettano il minor rumore possibile; **b)** adozione di metodi di lavoro che implicano una minore esposizione al rumore; **c)** riduzione del rumore mediante una migliore organizzazione del lavoro attraverso la limitazione della durata e dell'intensità dell'esposizione e l'adozione di orari di lavoro appropriati, con sufficienti periodi di riposo; **d)** adozione di opportuni programmi di manutenzione delle attrezzature e macchine di lavoro, del luogo di lavoro e dei sistemi sul



posto di lavoro; **e)** progettazione della struttura dei luoghi e dei posti di lavoro al fine di ridurre l'esposizione al rumore dei lavoratori; **f)** adozione di misure tecniche per il contenimento del rumore trasmesso per via aerea, quali schermature, involucri o rivestimenti realizzati con materiali fonoassorbenti; **g)** adozione di misure tecniche per il contenimento del rumore strutturale, quali sistemi di smorzamento o di isolamento; **h)** locali di riposo messi a disposizione dei lavoratori con rumorosità ridotta a un livello compatibile con il loro scopo e le loro condizioni di utilizzo.

#### DISPOSITIVI DI PROTEZIONE INDIVIDUALE:

Devono essere forniti: **a)** otoprotettori.

**b) Nelle lavorazioni:** Formazione di rilevato stradale; Formazione di fondazione stradale; Cordoli, zanelle e opere d'arte; Realizzazione di marciapiedi; Pozzetti di ispezione e opere d'arte; Posa di pali per pubblica illuminazione;

**Nelle macchine:** Autocarro; Escavatore; Autogru; Autobetoniera; Autopompa per cls; Autocarro con gru; Autocarro con cestello;

**Fascia di appartenenza.** Il livello di esposizione è "Minore dei valori inferiori di azione: 80 dB(A) e 135 dB(C)".

#### MISURE TECNICHE E ORGANIZZATIVE:

**Organizzazione del lavoro.** Le attività lavorative devono essere organizzate tenuto conto delle seguenti indicazioni: **a)** scelta di attrezzature di lavoro adeguate, tenuto conto del lavoro da svolgere, che emettano il minor rumore possibile; **b)** adozione di metodi di lavoro che implicano una minore esposizione al rumore; **c)** riduzione del rumore mediante una migliore organizzazione del lavoro attraverso la limitazione della durata e dell'intensità dell'esposizione e l'adozione di orari di lavoro appropriati, con sufficienti periodi di riposo; **d)** adozione di opportuni programmi di manutenzione delle attrezzature e macchine di lavoro, del luogo di lavoro e dei sistemi sul posto di lavoro; **e)** progettazione della struttura dei luoghi e dei posti di lavoro al fine di ridurre l'esposizione al rumore dei lavoratori; **f)** adozione di misure tecniche per il contenimento del rumore trasmesso per via aerea, quali schermature, involucri o rivestimenti realizzati con materiali fonoassorbenti; **g)** adozione di misure tecniche per il contenimento del rumore strutturale, quali sistemi di smorzamento o di isolamento; **h)** locali di riposo messi a disposizione dei lavoratori con rumorosità ridotta a un livello compatibile con il loro scopo e le loro condizioni di utilizzo.

**c) Nelle macchine:** Escavatore con martello demolitore; Rullo compressore; Finitrice;

**Fascia di appartenenza.** Il livello di esposizione è "Maggiore dei valori superiori di azione: 85 dB(A) e 137 dB(C)".

#### MISURE TECNICHE E ORGANIZZATIVE:

**Organizzazione del lavoro.** Le attività lavorative devono essere organizzate tenuto conto delle seguenti indicazioni: **a)** scelta di attrezzature di lavoro adeguate, tenuto conto del lavoro da svolgere, che emettano il minor rumore possibile; **b)** adozione di metodi di lavoro che implicano una minore esposizione al rumore; **c)** riduzione del rumore mediante una migliore organizzazione del lavoro attraverso la limitazione della durata e dell'intensità dell'esposizione e l'adozione di orari di lavoro appropriati, con sufficienti periodi di riposo; **d)** adozione di opportuni programmi di manutenzione delle attrezzature e macchine di lavoro, del luogo di lavoro e dei sistemi sul posto di lavoro; **e)** progettazione della struttura dei luoghi e dei posti di lavoro al fine di ridurre l'esposizione al rumore dei lavoratori; **f)** adozione di misure tecniche per il contenimento del rumore trasmesso per via aerea, quali schermature, involucri o rivestimenti realizzati con materiali fonoassorbenti; **g)** adozione di misure tecniche per il contenimento del rumore strutturale, quali sistemi di smorzamento o di isolamento; **h)** locali di riposo messi a disposizione dei lavoratori con rumorosità ridotta a un livello compatibile con il loro scopo e le loro condizioni di utilizzo.

**Segnalazione e delimitazione dell'ambiente di lavoro.** I luoghi di lavoro devono avere i seguenti requisiti: **a)** indicazione, con appositi segnali, dei luoghi di lavoro dove i lavoratori sono esposti ad un rumore al di sopra dei valori superiori di azione; **b)** ove ciò è tecnicamente possibile e giustificato dal rischio, delimitazione e accesso limitato delle aree, dove i lavoratori sono esposti ad un rumore al di sopra dei valori superiori di azione.

#### DISPOSITIVI DI PROTEZIONE INDIVIDUALE:

Devono essere forniti: **a)** otoprotettori.

### RISCHIO: "Scivolamenti, cadute a livello"

#### MISURE PREVENTIVE e PROTETTIVE:

**a) Nelle lavorazioni:** Messa a dimora di piante;

#### PRESCRIZIONI ESECUTIVE:

**Postazioni di lavoro.** L'area circostante il posto di lavoro dovrà essere sempre mantenuta in condizioni di ordine e pulizia ad evitare ogni rischio di inciampi o cadute.



**Percorsi pedonali.** I percorsi pedonali devono essere sempre mantenuti sgombri da attrezzature, materiali, macerie, ecc.

**Ostacoli fissi.** Gli ostacoli fissi devono essere convenientemente segnalati o protetti.

## RISCHIO: "Seppellimento, sprofondamento"

### MISURE PREVENTIVE e PROTETTIVE:

- a) **Nelle lavorazioni:** Demolizione di interi fabbricati con struttura in muratura eseguita con mezzi meccanici; Demolizione di interi fabbricati con struttura in c.a. con mezzi meccanici; Demolizione di strutture in muratura eseguita con mezzi meccanici;

#### PRESCRIZIONI ESECUTIVE:

**Successione dei lavori.** I lavori di demolizione devono procedere con cautela e con ordine dall'alto verso il basso e devono essere condotti in maniera da non pregiudicare la stabilità delle strutture portanti o di collegamento e di quelle eventuali adiacenti, ricorrendo, ove occorra, al loro preventivo puntellamento.

**Opere di sostegno.** Prima delle operazioni di demolizione si deve procedere alla verifica delle condizioni della struttura da demolire ed alla eventuale realizzazione delle opere di sostegno necessarie a garantire la stabilità dell'opera durante le lavorazioni.

#### RIFERIMENTI NORMATIVI:

D.Lgs. 9 aprile 2008 n. 81, Art. 151.

- b) **Nelle lavorazioni:** Scavo di sbancamento; Scavo a sezione obbligata; Scavo eseguito a mano;

#### PRESCRIZIONI ESECUTIVE:

**Armature del fronte.** Quando per la particolare natura del terreno o per causa di piogge, di infiltrazione, di gelo o disgelo, o per altri motivi, siano da temere frane o scoscendimenti, deve essere provveduto all'armatura o al consolidamento del terreno.

**Divieto di depositi sui bordi.** E' vietato costituire depositi di materiali presso il ciglio degli scavi. Qualora tali depositi siano necessari per le condizioni del lavoro, si deve provvedere alle necessarie puntellature.

#### RIFERIMENTI NORMATIVI:

D.Lgs. 9 aprile 2008 n. 81, Art. 118; D.Lgs. 9 aprile 2008 n. 81, Art. 120.



## RISCHIO: Vibrazioni

### MISURE PREVENTIVE e PROTETTIVE:

- a) **Nelle lavorazioni:** Demolizione di interi fabbricati con struttura in muratura eseguita con mezzi meccanici; Demolizione di interi fabbricati con struttura in c.a. con mezzi meccanici; Demolizione di strutture in muratura eseguita con mezzi meccanici;

**Fascia di appartenenza.** Mano-Braccio (HAV): "Compreso tra 2,5 e 5,0 m/s<sup>2</sup>"; Corpo Intero (WBV): "Non presente".

#### MISURE TECNICHE E ORGANIZZATIVE:

**Misure generali.** I rischi, derivanti dall'esposizione dei lavoratori a vibrazioni, devono essere eliminati alla fonte o ridotti al minimo.

#### DISPOSITIVI DI PROTEZIONE INDIVIDUALE:

Devono essere forniti: a) indumenti protettivi; b) guanti antivibrazione; c) maniglie antivibrazione.

- b) **Nelle macchine:** Autocarro; Autogru; Autobetoniera; Autopompa per cls; Autocarro con gru; Autocarro con cestello;

**Fascia di appartenenza.** Mano-Braccio (HAV): "Non presente"; Corpo Intero (WBV): "Inferiore a 0,5 m/s<sup>2</sup>".

#### MISURE TECNICHE E ORGANIZZATIVE:

**Misure generali.** I rischi, derivanti dall'esposizione dei lavoratori a vibrazioni, devono essere eliminati alla fonte o ridotti al minimo.

- c) **Nelle macchine:** Escavatore; Escavatore con martello demolitore; Rullo compressore; Finitrice;



**Fascia di appartenenza.** Mano-Braccio (HAV): "Non presente"; Corpo Intero (WBV): "Compreso tra 0,5 e 1 m/s<sup>2</sup>".

MISURE TECNICHE E ORGANIZZATIVE:

**Misure generali.** I rischi, derivanti dall'esposizione dei lavoratori a vibrazioni, devono essere eliminati alla fonte o ridotti al minimo.

**Organizzazione del lavoro.** Le attività lavorative devono essere organizzate tenuto conto delle seguenti indicazioni: **a)** i metodi di lavoro adottati devono essere quelli che richiedono la minore esposizione a vibrazioni meccaniche; **b)** la durata e l'intensità dell'esposizione a vibrazioni meccaniche deve essere opportunamente limitata al minimo necessario per le esigenze della lavorazione; **c)** l'orario di lavoro deve essere organizzato in maniera appropriata al tipo di lavoro da svolgere; **d)** devono essere previsti adeguati periodi di riposo in funzione del tipo di lavoro da svolgere.

**Attrezzature di lavoro.** Le attrezzature di lavoro impiegate: **a)** devono essere adeguate al lavoro da svolgere; **b)** devono essere concepite nel rispetto dei principi ergonomici; **c)** devono produrre il minor livello possibile di vibrazioni, tenuto conto del lavoro da svolgere; **d)** devono essere soggette ad adeguati programmi di manutenzione.

DISPOSITIVI DI PROTEZIONE INDIVIDUALE:

Devono essere forniti: **a)** indumenti protettivi; **b)** dispositivi di smorzamento; **c)** sedili ammortizzanti.



## ATTREZZATURE utilizzate nelle Lavorazioni

				
Andatoio e Passerelle	Attrezzi manuali	Betoniera a bicchiere	Centralina idraulica a motore	Cesoie pneumatiche
				
Compressore con motore endotermico	Martello demolitore pneumatico	Ponte su cavalletti	Ponteggio metallico fisso	Scala doppia
				
Scala semplice	Sega circolare	Smerigliatrice angolare (flessibile)	Trapano elettrico	Vibratore elettrico per calcestruzzo

### ANDATOIE E PASSERELLE

Le andatoie e le passerelle sono opere provvisorie predisposte per consentire il collegamento di posti di lavoro collocati a quote differenti o separati da vuoti, come nel caso di scavi in trincea o ponteggi.

#### Rischi generati dall'uso dell'Attrezzo:

- 1) Caduta dall'alto;
- 2) Caduta di materiale dall'alto o a livello;



#### Misure Preventive e Protettive relative all'Attrezzo:

- 1) DPI: utilizzatore andatoio e passerelle;



#### PRESCRIZIONI ORGANIZZATIVE:

Devono essere forniti: **a)** guanti; **b)** calzature di sicurezza; **c)** indumenti protettivi.



## ATTREZZI MANUALI

Gli attrezzi manuali, presenti in tutte le fasi lavorative, sono sostanzialmente costituiti da una parte destinata all'impugnatura ed un'altra, variamente conformata, alla specifica funzione svolta.


### Rischi generati dall'uso dell'Attrezzo:

- 1) Punture, tagli, abrasioni;
- 2) Urti, colpi, impatti, compressioni;



### Misure Preventive e Protettive relative all'Attrezzo:

- 1) DPI: utilizzatore attrezzi manuali;



#### PRESCRIZIONI ORGANIZZATIVE:

Devono essere forniti: **a)** casco; **b)** occhiali protettivi; **c)** guanti; **d)** calzature di sicurezza.

## BETONIERA A BICCHIERE

La betoniera a bicchiere è un'attrezzatura destinata al confezionamento di malta. Solitamente viene utilizzata per il confezionamento di malta per murature ed intonaci e per la produzione di piccole quantità di calcestruzzi.

### Rischi generati dall'uso dell'Attrezzo:

- 1) Caduta di materiale dall'alto o a livello;
- 2) Cesoiamenti, stritolamenti;
- 3) Elettrocuzione;
- 4) Getti, schizzi;
- 5) Inalazione polveri, fibre;
- 6) Movimentazione manuale dei carichi;
- 7) Rumore;
- 8) Urti, colpi, impatti, compressioni;



### Misure Preventive e Protettive relative all'Attrezzo:

- 1) DPI: utilizzatore betoniera a bicchiere;



#### PRESCRIZIONI ORGANIZZATIVE:


Devono essere forniti: **a)** casco; **b)** otoprotettori; **c)** occhiali protettivi; **d)** maschera antipolvere; **e)** guanti; **f)** calzature di sicurezza; **g)** indumenti protettivi.

## CENTRALINA IDRAULICA A MOTORE

La centralina idraulica a motore è una macchina destinata come presa di forza per l'azionamento di utensili idraulici.

### Rischi generati dall'uso dell'Attrezzo:

- 1) Cesoimenti, stritolamenti;
- 2) Inalazione fumi, gas, vapori;
- 3) Scoppio;
- 4) Urti, colpi, impatti, compressioni;



### Misure Preventive e Protettive relative all'Attrezzo:

- 1) DPI: utilizzatore centralina idraulica a motore;



#### PRESCRIZIONI ORGANIZZATIVE:

Devono essere forniti: **a)** otoprotettori; **b)** occhiali protettivi; **c)** maschera con filtro specifico; **d)** guanti; **e)** calzature di sicurezza; **f)** indumenti protettivi.

## CESOIE PNEUMATICHE

Le cesoie pneumatiche sono un'attrezzatura per il taglio di lamiere, tondini di ferro, ecc.

### Rischi generati dall'uso dell'Attrezzo:

- 1) Caduta dall'alto;
- 2) Cesoimenti, stritolamenti;
- 3) Urti, colpi, impatti, compressioni;



### Misure Preventive e Protettive relative all'Attrezzo:

- 1) DPI: utilizzatore cesoie pneumatiche;



#### PRESCRIZIONI ORGANIZZATIVE:


Devono essere forniti: **a)** casco; **b)** visiera protettiva; **c)** guanti; **d)** calzature di sicurezza; **e)** attrezzatura anticaduta; **f)** indumenti protettivi.

## COMPRESSORE CON MOTORE ENDOTERMICO

Il compressore è una macchina destinata alla produzione di aria compressa per l'alimentazione di attrezzature di lavoro pneumatiche (martelli demolitori pneumatici, vibratori, avvitatori, intonacatrici, pistole a spruzzo ecc).

### Rischi generati dall'uso dell'Attrezzo:

- 1) Getti, schizzi;
- 2) Inalazione fumi, gas, vapori;
- 3) Incendi, esplosioni;
- 4) Rumore;



### Misure Preventive e Protettive relative all'Attrezzo:

- 1) DPI: utilizzatore compressore con motore endotermico;



#### PRESCRIZIONI ORGANIZZATIVE:

Devono essere forniti: **a)** otoprotettori; **b)** guanti; **c)** calzature di sicurezza; **d)** indumenti protettivi.

## MARTELLO DEMOLITORE PNEUMATICO

Il martello demolitore è un'attrezzatura la cui utilizzazione risulta necessaria ogni qualvolta si presenti l'esigenza di un elevato numero di colpi ed una battuta potente.

### Rischi generati dall'uso dell'Attrezzo:

- 1) Inalazione fumi, gas, vapori;
- 2) Inalazione polveri, fibre;
- 3) Movimentazione manuale dei carichi;
- 4) Rumore;
- 5) Scivolamenti, cadute a livello;
- 6) Urti, colpi, impatti, compressioni;
- 7) Vibrazioni;



### Misure Preventive e Protettive relative all'Attrezzo:

- 1) DPI: utilizzatore martello demolitore pneumatico;



#### PRESCRIZIONI ORGANIZZATIVE:

Devono essere forniti: **a)** casco; **b)** otoprotettori; **c)** occhiali protettivi; **d)** maschera antipolvere; **e)** guanti antivibrazioni; **f)** calzature di sicurezza; **g)** indumenti protettivi.

## PONTE SU CAVALLETTI

Il ponte su cavalletti è un'opera provvisoria costituita da un impalcato di assi in legno sostenuto da cavalletti.

### Rischi generati dall'uso dell'Attrezzo:

- 1) Scivolamenti, cadute a livello;



### Misure Preventive e Protettive relative all'Attrezzo:

- 1) DPI: utilizzatore ponte su cavalletti;



#### PRESCRIZIONI ORGANIZZATIVE:

Devono essere forniti: **a)** casco; **b)** guanti; **c)** calzature di sicurezza.

## PONTEGGIO METALLICO FISSO

Il ponteggio metallico fisso è un'opera provvisoria realizzata per eseguire lavori di ingegneria civile, quali nuove costruzioni o ristrutturazioni e manutenzioni, ad altezze superiori ai 2 metri.

### Rischi generati dall'uso dell'Attrezzo:

- 1) Caduta dall'alto;
- 2) Caduta di materiale dall'alto o a livello;
- 3) Scivolamenti, cadute a livello;



### Misure Preventive e Protettive relative all'Attrezzo:

- 1) DPI: utilizzatore ponteggio metallico fisso;



#### PRESCRIZIONI ORGANIZZATIVE:

Devono essere forniti: **a)** guanti; **b)** calzature di sicurezza; **c)** attrezzature anticaduta; **d)** indumenti protettivi.

## SCALA DOPPIA

La scala doppia (a compasso) è adoperata per superare dislivelli o effettuare operazioni di carattere temporaneo a quote non altrimenti raggiungibili.

### Rischi generati dall'uso dell'Attrezzo:

- 1) Caduta dall'alto;
- 2) Cesoimenti, stritolamenti;
- 3) Movimentazione manuale dei carichi;
- 4) Urti, colpi, impatti, compressioni;



### Misure Preventive e Protettive relative all'Attrezzo:

- 1) Scala doppia: misure preventive e protettive;

PRESCRIZIONI ORGANIZZATIVE:

**Caratteristiche di sicurezza:** **1)** le scale doppie devono essere costruite con materiale adatto alle condizioni di impiego, possono quindi essere in ferro, alluminio o legno, ma devono essere sufficientemente resistenti ed avere dimensioni appropriate all'uso; **2)** le scale in legno devono avere i pioli incastrati nei montanti che devono essere trattenuti con tiranti in ferro applicati sotto i due pioli estremi; le scale lunghe più di 4 m devono avere anche un tirante intermedio; **3)** le scale doppie non devono superare l'altezza di 5 m; **4)** le scale doppie devono essere provviste di catena o dispositivo analogo che impedisca l'apertura della scala oltre il limite prestabilito di sicurezza.

- 2) DPI: utilizzatore scala doppia;



PRESCRIZIONI ORGANIZZATIVE:

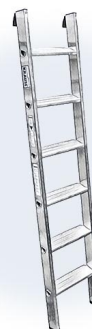
Devono essere forniti: **a)** casco; **b)** guanti; **c)** calzature di sicurezza.

## SCALA SEMPLICE

La scala a mano semplice è adoperata per superare dislivelli o effettuare operazioni di carattere temporaneo a quote non altrimenti raggiungibili.

### Rischi generati dall'uso dell'Attrezzo:

- 1) Caduta dall'alto;
- 2) Movimentazione manuale dei carichi;
- 3) Urti, colpi, impatti, compressioni;




### Misure Preventive e Protettive relative all'Attrezzo:

- 1) Scala semplice: misure preventive e protettive;

PRESCRIZIONI ORGANIZZATIVE:

**Caratteristiche di sicurezza:** **1)** le scale a mano devono essere costruite con materiale adatto alle condizioni di impiego, possono quindi essere in ferro, alluminio o legno, ma devono essere sufficientemente resistenti ed avere dimensioni appropriate all'uso; **2)** le scale in legno devono avere i pioli incastrati nei montanti che devono essere trattenuti con tiranti in ferro applicati sotto i due pioli estremi; le scale lunghe più di 4 m devono avere anche un tirante intermedio; **3)** in tutti i casi le scale devono essere provviste di dispositivi antidrucciolo alle estremità inferiori dei due montanti e di elementi di trattenuta o di appoggi antidrucciولةvoli alle estremità superiori.

2) DPI: utilizzatore scala semplice;



PRESCRIZIONI ORGANIZZATIVE:

Devono essere forniti: **a)** casco; **b)** guanti; **c)** calzature di sicurezza.

## SEGA CIRCOLARE

La sega circolare, quasi sempre presente nei cantieri, viene utilizzata per il taglio del legname da carpenteria e/o per quello usato nelle diverse lavorazioni.

**Rischi generati dall'uso dell'Attrezzo:**

- 1) Elettrocuzione;
- 2) Inalazione polveri, fibre;
- 3) Punture, tagli, abrasioni;
- 4) Rumore;
- 5) Scivolamenti, cadute a livello;
- 6) Urti, colpi, impatti, compressioni;



**Misure Preventive e Protettive relative all'Attrezzo:**

1) DPI: utilizzatore sega circolare;



PRESCRIZIONI ORGANIZZATIVE:

Devono essere forniti: **a)** casco; **b)** otoprotettori; **c)** occhiali protettivi; **d)** guanti; **e)** calzature di sicurezza.

## SMERIGLIATRICE ANGOLARE (FLESSIBILE)

La smerigliatrice angolare, più conosciuta come mola a disco o flessibile o flex, è un utensile portatile che reca un disco ruotante la cui funzione è quella di tagliare, smussare, lisciare superfici.

**Rischi generati dall'uso dell'Attrezzo:**

- 1) Elettrocuzione;
- 2) Inalazione polveri, fibre;
- 3) Punture, tagli, abrasioni;
- 4) Rumore;
- 5) Vibrazioni;



**Misure Preventive e Protettive relative all'Attrezzo:**

1) DPI: utilizzatore smerigliatrice angolare (flessibile);



PRESCRIZIONI ORGANIZZATIVE:

Devono essere forniti: **a)** casco; **b)** otoprotettori; **c)** occhiali protettivi; **d)** maschera antipolvere; **e)** guanti antivibrazioni; **f)** calzature di sicurezza; **g)** indumenti protettivi.

## TRAPANO ELETTRICO

Il trapano è un utensile di uso comune adoperato per praticare fori sia in strutture murarie che in qualsiasi materiale.


### Rischi generati dall'uso dell'Attrezzo:

- 1) Elettrocuzione;
- 2) Inalazione polveri, fibre;
- 3) Punture, tagli, abrasioni;
- 4) Rumore;
- 5) Vibrazioni;



### Misure Preventive e Protettive relative all'Attrezzo:

- 1) DPI: utilizzatore trapano elettrico;



#### PRESCRIZIONI ORGANIZZATIVE:

Devono essere forniti: **a)** otoprotettori; **b)** maschera antipolvere; **c)** guanti; **d)** calzature di sicurezza.

## VIBRATORE ELETTRICO PER CALCESTRUZZO

Il vibratore elettrico per calcestruzzo è un attrezzatura per il costipamento del conglomerato cementizio a getto avvenuto.

### Rischi generati dall'uso dell'Attrezzo:

- 1) Elettrocuzione;
- 2) Rumore;
- 3) Vibrazioni;



### Misure Preventive e Protettive relative all'Attrezzo:

- 1) DPI: utilizzatore vibratore elettrico per calcestruzzo;













#### PRESCRIZIONI ORGANIZZATIVE:

Devono essere forniti: **a)** casco; **b)** otoprotettori; **c)** guanti antivibrazioni; **d)** calzature di sicurezza; **e)** indumenti protettivi.



## MACCHINE utilizzate nelle Lavorazioni

				
Autobetoniera	Autocarro	Autocarro con cestello	Autocarro con gru	Autogru
				
Autopompa per cls	Escavatore	Escavatore con martello demolitore	Finitrice	Rullo compressore

### AUTOBETONIERA

L'autobetoniera è un mezzo d'opera destinato al trasporto di calcestruzzi dalla centrale di betonaggio fino al luogo della posa in opera.

#### Rischi generati dall'uso della Macchina:

- 1) Caduta di materiale dall'alto o a livello;
- 2) Cesoiamenti, stritolamenti;
- 3) Getti, schizzi;
- 4) Incendi, esplosioni;
- 5) Investimento, ribaltamento;
- 6) Rumore;
- 7) Scivolamenti, cadute a livello;
- 8) Urti, colpi, impatti, compressioni;
- 9) Vibrazioni;



#### Misure Preventive e Protettive relative alla Macchina:

- 1) DPI: operatore autobetoniera;



#### PRESCRIZIONI ORGANIZZATIVE:

Devono essere forniti: **a)** casco (all'esterno della cabina); **b)** otoprotettori (all'esterno della cabina); **c)** occhiali protettivi (all'esterno della cabina); **d)** guanti (all'esterno della cabina); **e)** calzature di sicurezza; **f)** indumenti protettivi; **g)** indumenti ad alta visibilità (all'esterno della cabina).



## AUTOCARRO

L'autocarro è un mezzo d'opera utilizzato per il trasporto di mezzi, materiali da costruzione, materiali di risulta ecc.

### Rischi generati dall'uso della Macchina:

- 1) Cesoamenti, stritolamenti;
- 2) Getti, schizzi;
- 3) Inalazione polveri, fibre;
- 4) Incendi, esplosioni;
- 5) Investimento, ribaltamento;
- 6) Rumore;
- 7) Urti, colpi, impatti, compressioni;
- 8) Vibrazioni;



### Misure Preventive e Protettive relative alla Macchina:

- 1) DPI: operatore autocarro;



#### PRESCRIZIONI ORGANIZZATIVE:

Devono essere forniti: **a)** casco (all'esterno della cabina); **b)** maschera antipolvere (in presenza di lavorazioni polverose); **c)** guanti (all'esterno della cabina); **d)** calzature di sicurezza; **e)** indumenti protettivi; **f)** indumenti ad alta visibilità (all'esterno della cabina).

## AUTOCARRO CON CESTELLO

L'autocarro con cestello è un mezzo d'opera dotato di braccio telescopico con cestello per lavori in elevazione.

### Rischi generati dall'uso della Macchina:

- 1) Caduta dall'alto;
- 2) Caduta di materiale dall'alto o a livello;
- 3) Cesoamenti, stritolamenti;
- 4) Elettrocuzione;
- 5) Incendi, esplosioni;
- 6) Investimento, ribaltamento;
- 7) Rumore;
- 8) Vibrazioni;



### Misure Preventive e Protettive relative alla Macchina:

- 1) DPI: operatore autocarro con cestello;



#### PRESCRIZIONI ORGANIZZATIVE:

Devono essere forniti: **a)** casco (all'esterno della cabina); **b)** guanti (all'esterno della cabina); **c)** calzature di sicurezza; **d)** attrezzature anticaduta (utilizzo cestello); **e)** indumenti protettivi; **f)** indumenti ad alta visibilità (all'esterno della cabina).

## AUTOCARRO CON GRU

L'autocarro con gru è un mezzo d'opera utilizzato per il trasporto di materiali da costruzione e il carico e lo scarico degli stessi mediante gru.

### Rischi generati dall'uso della Macchina:

- 1) Cesoamenti, stritolamenti;
- 2) Elettrocuzione;
- 3) Getti, schizzi;
- 4) Incendi, esplosioni;
- 5) Investimento, ribaltamento;
- 6) Punture, tagli, abrasioni;
- 7) Rumore;
- 8) Urti, colpi, impatti, compressioni;
- 9) Vibrazioni;



### Misure Preventive e Protettive relative alla Macchina:

- 1) DPI: operatore autocarro con gru;



#### PRESCRIZIONI ORGANIZZATIVE:

Devono essere forniti: **a)** casco (all'esterno della cabina); **b)** otoprotettori (all'esterno della cabina); **c)** guanti (all'esterno della cabina); **d)** calzature di sicurezza; **e)** indumenti protettivi; **f)** indumenti ad alta visibilità (all'esterno della cabina).

## AUTOGRU

L'autogru è un mezzo d'opera dotato di braccio allungabile per la movimentazione, il sollevamento e il posizionamento di materiali, di componenti di macchine, di attrezzature, di parti d'opera, ecc.

### Rischi generati dall'uso della Macchina:

- 1) Caduta di materiale dall'alto o a livello;
- 2) Elettrocuzione;
- 3) Getti, schizzi;
- 4) Incendi, esplosioni;
- 5) Investimento, ribaltamento;
- 6) Punture, tagli, abrasioni;
- 7) Rumore;
- 8) Urti, colpi, impatti, compressioni;
- 9) Vibrazioni;



### Misure Preventive e Protettive relative alla Macchina:

- 1) DPI: operatore autogru;



#### PRESCRIZIONI ORGANIZZATIVE:

Devono essere forniti: **a)** casco (all'esterno della cabina); **b)** otoprotettori (in caso di cabina aperta); **c)** guanti (all'esterno della cabina); **d)** calzature di sicurezza; **e)** indumenti protettivi; **f)** indumenti ad alta visibilità (all'esterno della cabina).

## AUTOPOMPA PER CLS

L'autopompa per getti di calcestruzzo è un mezzo d'opera attrezzato con una pompa per il sollevamento del calcestruzzo per getti in quota.

### Rischi generati dall'uso della Macchina:

- 1) Caduta di materiale dall'alto o a livello;
- 2) Elettrocuzione;
- 3) Getti, schizzi;
- 4) Investimento, ribaltamento;
- 5) Rumore;
- 6) Scivolamenti, cadute a livello;
- 7) Vibrazioni;



### Misure Preventive e Protettive relative alla Macchina:

- 1) DPI: operatore autopompa per cls;



#### PRESCRIZIONI ORGANIZZATIVE:

Devono essere forniti: **a)** casco (all'esterno della cabina); **b)** occhiali protettivi (all'esterno della cabina); **c)** guanti (all'esterno della cabina); **d)** calzature di sicurezza; **e)** indumenti protettivi; **f)** indumenti ad alta visibilità (all'esterno della cabina).

## ESCAVATORE

L'escavatore è una macchina operatrice con pala anteriore impiegata per lavori di scavo, riporto e movimento di materiali.

### Rischi generati dall'uso della Macchina:

- 1) Cesoiamenti, stritolamenti;
- 2) Elettrocuzione;
- 3) Inalazione polveri, fibre;
- 4) Incendi, esplosioni;
- 5) Investimento, ribaltamento;
- 6) Rumore;
- 7) Scivolamenti, cadute a livello;
- 8) Vibrazioni;



### Misure Preventive e Protettive relative alla Macchina:

- 1) DPI: operatore escavatore;



#### PRESCRIZIONI ORGANIZZATIVE:

Devono essere forniti: **a)** casco (all'esterno della cabina); **b)** otoprotettori (in presenza di cabina aperta); **c)** maschera antipolvere (in presenza di cabina aperta); **d)** guanti (all'esterno della cabina); **e)** calzature di sicurezza; **f)** indumenti protettivi; **g)** indumenti ad alta visibilità (all'esterno della cabina).

## ESCAVATORE CON MARTELLO DEMOLITORE

L'escavatore con martello demolitore è una macchina operatrice dotata di un martello demolitore alla fine del braccio meccanico e impiegata per lavori di demolizione.



### Rischi generati dall'uso della Macchina:

- 1) Cesoamenti, stritolamenti;
- 2) Elettrocuzione;
- 3) Inalazione polveri, fibre;
- 4) Incendi, esplosioni;
- 5) Investimento, ribaltamento;
- 6) Rumore;
- 7) Scivolamenti, cadute a livello;
- 8) Vibrazioni;

### Misure Preventive e Protettive relative alla Macchina:

- 1) DPI: operatore escavatore con martello demolitore;



#### PRESCRIZIONI ORGANIZZATIVE:

Devono essere forniti: **a)** casco (all'esterno della cabina); **b)** otoprotettori (in presenza di cabina aperta); **c)** maschera antipolvere (in presenza di cabina aperta); **d)** guanti (all'esterno della cabina); **e)** calzature di sicurezza; **f)** indumenti protettivi; **g)** indumenti ad alta visibilità (all'esterno della cabina).

## FINITRICE

La finitrice (o rifinitrice stradale) è un mezzo d'opera utilizzato nella realizzazione del manto stradale in conglomerato bituminoso e nella posa in opera del tappetino di usura.



### Rischi generati dall'uso della Macchina:

- 1) Cesoamenti, stritolamenti;
- 2) Getti, schizzi;
- 3) Inalazione fumi, gas, vapori;
- 4) Incendi, esplosioni;
- 5) Investimento, ribaltamento;
- 6) Rumore;
- 7) Vibrazioni;

### Misure Preventive e Protettive relative alla Macchina:

- 1) DPI: operatore finitrice;



#### PRESCRIZIONI ORGANIZZATIVE:

Devono essere forniti: **a)** casco (all'esterno della cabina); **b)** copricapo; **c)** maschera con filtro specifico; **d)** guanti (all'esterno della cabina); **e)** calzature di sicurezza; **f)** indumenti protettivi; **g)** indumenti ad alta visibilità (all'esterno della cabina).

## RULLO COMPRESSORE

Il rullo compressore è una macchina operatrice utilizzata prevalentemente nei lavori stradali per la compattazione del terreno o del manto bituminoso.

### Rischi generati dall'uso della Macchina:

- 1) Cesoimenti, stritolamenti;
- 2) Inalazione fumi, gas, vapori;
- 3) Incendi, esplosioni;
- 4) Investimento, ribaltamento;
- 5) Rumore;
- 6) Vibrazioni;



### Misure Preventive e Protettive relative alla Macchina:

- 1) DPI: operatore rullo compressore;



#### PRESCRIZIONI ORGANIZZATIVE:

Devono essere forniti: **a)** casco (all'esterno della cabina); **b)** otoprotettori; **c)** maschera antipolvere; **d)** guanti (all'esterno della cabina); **e)** calzature di sicurezza; **f)** indumenti protettivi; **g)** indumenti ad alta visibilità (all'esterno della cabina).

# POTENZA SONORA ATTREZZATURE E MACCHINE

(art 190, D.Lgs. 81/2008 e s.m.i.)

ATTREZZATURA	Lavorazioni	Potenza Sonora dB(A)	Scheda
Betoniera a banchiera	Realizzazione di murature in fondazione; Realizzazione di murature in elevazione.	95.0	916-(IEC-30)-RPO-01
Martello demolitore pneumatico	Demolizione di interi fabbricati con struttura in muratura eseguita con mezzi meccanici; Demolizione di interi fabbricati con struttura in c.a. con mezzi meccanici; Demolizione di strutture in muratura eseguita con mezzi meccanici.	117.0	918-(IEC-33)-RPO-01
Sega circolare	Realizzazione della recinzione e degli accessi al cantiere; Allestimento di depositi, zone per lo stoccaggio dei materiali e per gli impianti fissi; Allestimento di servizi igienico-assistenziali del cantiere; Allestimento di servizi sanitari del cantiere; Realizzazione di murature in fondazione; Realizzazione di murature in elevazione.	113.0	908-(IEC-19)-RPO-01
Smerigliatrice angolare (flessibile)	Realizzazione della recinzione e degli accessi al cantiere; Allestimento di depositi, zone per lo stoccaggio dei materiali e per gli impianti fissi; Allestimento di servizi igienico-assistenziali del cantiere; Allestimento di servizi sanitari del cantiere ; Demolizione di interi fabbricati con struttura in muratura eseguita con mezzi meccanici; Demolizione di interi fabbricati con struttura in c.a. con mezzi meccanici; Demolizione di strutture in muratura eseguita con mezzi meccanici; Smobilizzo del cantiere.	113.0	931-(IEC-45)-RPO-01
Trapano elettrico	Realizzazione della recinzione e degli accessi al cantiere; Allestimento di depositi, zone per lo stoccaggio dei materiali e per gli impianti fissi; Allestimento di servizi igienico-assistenziali del cantiere; Allestimento di servizi sanitari del cantiere ; Smobilizzo del cantiere.	107.0	943-(IEC-84)-RPO-01

MACCHINA	Lavorazioni	Potenza Sonora dB(A)	Scheda
Autobetoniera	Getto in calcestruzzo per opere d'arte in lavori stradali.	112.0	947-(IEC-28)-RPO-01
Autocarro con cestello	Montaggio di apparecchi illuminanti.	103.0	940-(IEC-72)-RPO-01
Autocarro con gru	Posa di conduttura fognaria in gres ceramico; Pozzetti di ispezione; Posa di cavidotto; Posa di conduttura idrica in ghisa; Posa di organi di intercettazione e regolazione.	103.0	940-(IEC-72)-RPO-01
Autocarro	Scavo di pulizia generale dell'area del cantiere; Realizzazione della recinzione e degli accessi al cantiere; Realizzazione della viabilità di cantiere; Allestimento di depositi, zone per lo stoccaggio dei materiali e per gli impianti fissi; Allestimento di servizi igienico-assistenziali del cantiere; Allestimento di servizi sanitari del cantiere ; Demolizione di interi fabbricati con struttura in muratura eseguita con mezzi meccanici; Demolizione di strutture in muratura eseguita con mezzi meccanici; Realizzazione di murature in	103.0	940-(IEC-72)-RPO-01

MACCHINA	Lavorazioni	Potenza Sonora dB(A)	Scheda
	fondazione; Realizzazione di murature in elevazione; Scavo di sbancamento; Scavo a sezione obbligata; Scavo eseguito a mano; Rinterro di scavo eseguito a macchina; Formazione di manto di usura e collegamento; Cordoli, zanelle e opere d'arte; Realizzazione di marciapiedi; Posa di pali per pubblica illuminazione; Messa a dimora di piante; Smobilizzo del cantiere.		
Autogru	Allestimento di depositi, zone per lo stoccaggio dei materiali e per gli impianti fissi; Allestimento di servizi igienico-assistenziali del cantiere; Allestimento di servizi sanitari del cantiere ; Smobilizzo del cantiere.	103.0	940-(IEC-72)-RPO-01
Autopompa per cls	Getto in calcestruzzo per opere d'arte in lavori stradali.	103.0	940-(IEC-72)-RPO-01
Escavatore con martello demolitore	Demolizione di interi fabbricati con struttura in muratura eseguita con mezzi meccanici; Demolizione di strutture in muratura eseguita con mezzi meccanici.	108.0	952-(IEC-76)-RPO-01
Escavatore	Scavo di pulizia generale dell'area del cantiere; Realizzazione della viabilità di cantiere; Demolizione di interi fabbricati con struttura in muratura eseguita con mezzi meccanici; Demolizione di strutture in muratura eseguita con mezzi meccanici; Scavo di sbancamento; Scavo a sezione obbligata; Rinterro di scavo eseguito a macchina; Formazione di rilevato stradale; Formazione di fondazione stradale; Posa di pali per pubblica illuminazione.	104.0	950-(IEC-16)-RPO-01
Finitrice	Formazione di manto di usura e collegamento.	107.0	955-(IEC-65)-RPO-01
Rullo compressore	Formazione di rilevato stradale; Formazione di fondazione stradale; Formazione di manto di usura e collegamento.	109.0	976-(IEC-69)-RPO-01



## COORDINAMENTO GENERALE DEL PSC

In questo raggruppamento andranno considerate le misure di coordinamento relative al Coordinamento delle Lavorazioni e Fasi, al Coordinamento dell'utilizzo delle parti comuni, al Coordinamento, ovvero la cooperazione fra le imprese e il Coordinamento delle situazioni di emergenza.

### Coordinamento delle Lavorazioni e Fasi.

Indicare le prescrizioni operative, le misure preventive e protettive ed i dispositivi di protezione individuale, in riferimento alle interferenze tra le lavorazioni, ai sensi dei punti 2.3.1, 2.3.2 e 2.3.3 dell'Allegato XV del D.Lgs. 81/2008. [D.Lgs. 81/2008, Allegato XV, punto 2.1.2, lett. e)]

### Coordinamento utilizzo parti comuni.

Indicare le misure di coordinamento relative all'uso comune da parte di più imprese e/o lavoratori autonomi, di apprestamenti, attrezzature, infrastrutture, mezzi e servizi di protezione collettiva di cui ai punti 2.3.4 e 2.3.5 dell'Allegato XV del D.Lgs. 81/2008. [D.Lgs. 81/2008, Allegato XV, punto 2.1.2, lett. f)]

### Modalità di cooperazione fra le imprese.

Indicare le modalità organizzative della cooperazione e del coordinamento, nonché della reciproca informazione, fra i datori di lavoro e tra questi ed i lavoratori autonomi. [D.Lgs. 81/2008, Allegato XV, punto 2.1.2, lett. g)]

### Organizzazione delle emergenze.

Indicare l'organizzazione prevista per il servizio di primo soccorso, antincendio ed evacuazione dei lavoratori, nel caso in cui il servizio di gestione delle emergenze é di tipo comune, nonché nel caso di cui all'articolo 104, comma 4, del D.Lgs. 81/2008. [D.Lgs. 81/2008, Allegato XV, punto 2.1.2, lett. h)]

## COORDINAMENTO DELLE LAVORAZIONI E FASI

*Sono presenti Lavorazioni o Fasi interferenti ancora "da coordinare".*

## COORDINAMENTO PER USO COMUNE DI APPRESTAMENTI, ATTREZZATURE, INFRASTRUTTURE, MEZZI E SERVIZI DI PROTEZIONE COLLETTIVA

(punto 2.1.2, lettera f, Allegato XV del D.Lgs. 81/2008 e s.m.i.)

Nel caso in cui fosse necessario l'utilizzo di parti comuni, ciascuna impresa sarà responsabile della sicurezza della porzione di cantiere in cui si trova e alla fine delle lavorazioni essa deve essere lasciata in sicurezza comprese le opere provvisorie eventualmente realizzate/installate.

Per l'uso comune di apprestamenti e infrastrutture sarà responsabile l'impresa realizzatrice.

Per quanto riguarda l'uso comune di attrezzature sarà responsabile l'impresa proprietaria. Le attrezzature di un'impresa potranno essere utilizzate da un'altra impresa solo previa autorizzazione della prima.

La regolamentazione dell'uso comune di attrezzature, apprestamenti, infrastrutture, mezzi logistici e/o di protezione collettiva che saranno presenti in cantiere viene di seguito riportata al fine di:

- individuare chi li deve allestire, mettere in atto e garantire la loro manutenzione;
- stabilire chi li deve utilizzare e quando;



- definire le modalità e le procedure di utilizzo;
- evitare la duplicazione degli allestimenti.

#### ATTRIBUZIONE DELLE RESPONSABILITÀ IN MATERIA DI SICUREZZA NEL CANTIERE

L'attribuzione delle responsabilità e dei compiti in materia di sicurezza è uno dei cardini fondamentali per armonizzare la conduzione dei lavori nel cantiere e per la salvaguardia della sicurezza dei Lavoratori.

Pertanto, l'Impresa dovrà provvedere a formalizzare le competenze e gli obblighi dei Responsabili di cantiere con compiti relativi alla sicurezza con specifiche deleghe personali prima dell'inizio dei lavori.

Della stessa importanza è la divulgazione dei compiti e delle responsabilità di ogni componente l'organico del cantiere. L'Impresa dovrà provvedervi utilizzando, tra l'altro le riunioni per la formazione ed informazione del personale e la distribuzione di opuscoli (se necessario anche differenziati per categorie di lavoro, fornitori ecc.) contenenti almeno:

- l'organigramma del cantiere;
- le competenze dei Responsabili del cantiere e dei referenti per la sicurezza;
- le competenze e gli obblighi delle Maestranze;
- l'informazione dei rischi esistenti in cantiere, con particolari riferimenti alle mansioni affidate ed alle fasi lavorative in atto;
- le indicazioni di carattere generale quali il divieto di iniziare o proseguire i lavori quando siano carenti le misure di sicurezza e quando non siano rispettate le disposizioni operative delle varie fasi lavorative programmate e le informazioni sui luoghi di lavoro al servizio del cantiere che dovranno in ogni caso rispondere alle norme di cui al Titolo II del DLgs 81/2008 (ex Titolo II del DLgs 626/1994).

Si riportano comunque - a titolo di indirizzo, informativo e non esaustivo - i compiti più importanti delle figure che saranno presenti nell'organigramma di cantiere, precisando che, nell'ambito delle proprie competenze, ognuno ha la piena responsabilità in merito all'ottemperanza delle prescrizioni di sicurezza previste per legge e/o dal presente PSC.

**DIRETTORE DI CANTIERE** (DLgs 81/2008 Allegato XV, punto 3.2.1, lett. a) E RESPONSABILE PER LA SICUREZZA IN CANTIERE (DLgs 81/2008 Allegato XV, punto 3.2.1, lett. a punto 3 e lett. b)

In ottemperanza a quanto previsto dal DLgs 163/2006 (ex art. 31, comma 2 della legge 415/1998 Merloni ter), è tenuto a vigilare sull'osservanza del PSC, congiuntamente al Coordinatore per l'esecuzione (ciascuno nell'ambito delle proprie competenze).

Egli ha la responsabilità della gestione tecnico-esecutiva dei lavori e del Piano di Sicurezza che, nell'ambito della "Formazione ed Informazione", illustrerà a tutto il personale dipendente ed a tutte le persone che saranno comunque coinvolte nel processo delle lavorazioni.

Il Direttore di cantiere dovrà adempiere alle disposizioni impartite dal Coordinatore in Fase di Esecuzione per l'attuazione di quanto previsto nel PSC e dovrà collaborare con lo stesso in maniera fattiva per cercare di ottenere il miglioramento della sicurezza dei Lavoratori in cantiere.

Predisporrà, vigilerà e verificherà affinché il Capo Cantiere, i Preposti, le Maestranze e quanti altri saranno impegnati nella realizzazione dei lavori, eseguano i lavori nel rispetto del presente PSC e delle leggi vigenti, del progetto e delle norme di buona tecnica.

Istruirà il Capo Cantiere con tutte le informazioni necessarie alla esecuzione dei lavori in sicurezza e disporrà per l'utilizzo di mezzi, attrezzi e materiali verificandone la rispondenza alle normative ed omologazioni obbligatorie; accerterà inoltre che i vari addetti all'utilizzazione delle stesse siano in possesso dei necessari requisiti.

**CAPO CANTIERE** (DLgs 81/2008 Allegato XV, punto 3.2.1, lett. a punto 6)

Opera alle dirette dipendenze del Direttore di Cantiere e presiederà all'esecuzione delle fasi lavorative vigilando affinché:

- i lavori vengano eseguiti correttamente e nel rispetto delle misure di prevenzione;
- vengano utilizzati da tutti i Dispositivi di Protezione Individuali necessari per le lavorazioni in corso;
- non vengano comunque eseguiti lavori con rischi particolari o non sufficientemente programmati.

Il Capo Cantiere dovrà conoscere perfettamente il progetto esecutivo delle opere da eseguire, il PSC ed il POS al fine di acquisire la conoscenza delle lavorazioni ed attività previste, delle eventuali sovrapposizioni ed interferenze e dei relativi rischi connessi.

Fornirà ai Preposti le istruzioni necessarie per svolgere i lavori in sicurezza.

Disporrà affinché tutte le macchine e le attrezzature siano utilizzate correttamente e mantenute in efficienza.

Provvederà affinché sia costantemente aggiornata la segnaletica di sicurezza nel cantiere e le opere necessarie per la protezione collettiva in generale (parapetti, protezione degli scavi, mantovane, tettoie ecc.).

In particolare, egli dovrà:

- rendere edotti i lavoratori dei rischi specifici cui sono esposti e portare a loro conoscenza le norme essenziali di prevenzione, le disposizioni e le procedure esecutive del PSC e del POS;
- assicurarsi che tutti i lavoratori facciano realmente uso dei DPI messi a loro disposizione;
- provvedere all'esposizione della segnaletica di sicurezza, avendo cura di aggiornarla costantemente, secondo le esigenze delle fasi lavorative in atto;
- curare costantemente la giusta collocazione delle recinzioni necessarie (per delimitare scavi, canali, viabilità di cantiere ecc.);
- assicurarsi che il personale presente in cantiere (specialmente autisti, operatori di mezzi, fornitori ecc.) conosca i luoghi di lavoro in cui dovrà spostarsi e operare;
- assicurarsi della conformità delle macchine, utensili ed attrezzature che verranno utilizzate in cantiere, verificando della validità della documentazione in dotazione alle stesse;
- verificare che anche le macchine e le attrezzature di terzi che entrano in cantiere (fornitori, subappaltatori, lavoratori autonomi ecc.) siano mantenute in efficienza ed utilizzate in modo corretto;
- assicurarsi che i lavoratori impegnati nelle varie fasi si passino le consegne sullo stato di avanzamento delle lavorazioni in cui sono impegnati e sulle disposizioni di sicurezza adottate e da rispettare;
- infine verificare che prima della chiusura serale del cantiere lo stesso sia stato messo in sicurezza (quadri elettrici, segnaletica, recinzioni, mezzi, viabilità ecc.).

**PREPOSTI** (assistenti e capi squadra) *(DLgs 81/2008 Allegato XV, punto 3.2.1, lett. a punto 3 e lett. b)*

Presiederanno all'esecuzione di singole fasi lavorative in ottemperanza alle disposizioni del Capo Cantiere, vigilando affinché i lavori vengano eseguiti dalle maestranze correttamente e senza iniziative personali che possano modificare le disposizioni impartite per la sicurezza.

**MAESTRANZE** (Numero e qualifiche dei lavoratori dipendenti dell'Impresa) *(DLgs 81/2008 Allegato XV, punto 3.2.1, lett. a punto 7)*

Sono tenute all'osservanza di tutti gli obblighi e doveri posti a carico dei lavoratori dalle norme di legge e ad attuare tutte le disposizioni ed istruzioni ricevute dal Preposto incaricato, dal Capo Cantiere e dal Direttore di Cantiere.

Devono sempre utilizzare i dispositivi di protezione ricevuti in dotazione personale e quelli forniti di volta in volta per lavori particolari.

Non devono rimuovere o modificare le protezioni ed i dispositivi di sicurezza ma segnalare al diretto superiore le eventuali anomalie o insufficienze riscontrate.

Solo i lavoratori che hanno in dotazione le macchine e le attrezzature, e quindi ne conoscono l'utilizzo ed hanno effettuato la formazione al riguardo, sono autorizzati a farne uso.

Nel caso di lavorazioni su più turni, ogni lavoratore dovrà passare le consegne a quello del turno successivo segnalandogli lo stato di avanzamento delle lavorazioni e la situazione in cui opererà in funzione della sicurezza.

**RESPONSABILE DEL SERVIZIO PREVENZIONE E PROTEZIONE DAI RISCHI (RSPP)** *(DLgs 81/2008 Allegato XV, punto 3.2.1, lett. a punto 5)*

È nominato dal Datore di Lavoro e deve essere in possesso di attitudini e capacità adeguate, documentate secondo quanto stabilito dal DLgs 81/2008 art. 32 (ex DLgs 195/2003 e successive integrazioni e modifiche).

I suoi compiti sono di supporto conoscitivo ed organizzativo per il Datore di Lavoro, i Dirigenti ed i Preposti (DLgs 81/2008 art. 33, comma 3).

**RAPPRESENTANTE DEI LAVORATORI PER LA SICUREZZA MAESTRANZE (RLS)** *(DLgs 81/2008 Allegato XV, punto 3.2.1, lett. a punto 3)*

Deve essere eletto direttamente dai lavoratori.

Le sue funzioni generali sono di rappresentanza dei diritti del lavoratore in merito al rispetto delle norme di sicurezza sul lavoro, (DLgs 81/2008 art. 50).

**MEDICO COMPETENTE** *(DLgs 81/2008 Allegato XV, punto 3.2.1, lett. a punto 4)*

È nominato dal Datore di Lavoro e collabora con questi e con il RSPP.

Le sue funzioni generali sono quelle di effettuare gli accertamenti sanitari preventivi e periodici; esprimere giudizi di idoneità alla mansione dei lavoratori; istruire per ogni lavoratore sottoposto a sorveglianza una cartella sanitaria di rischio; fornire informazioni ai lavoratori sul significato e sui risultati degli accertamenti; effettuare la prima visita degli

ambienti di lavoro; effettuare ulteriori visite mediche richieste dai lavoratori, se correlate a rischi professionali, (DLgs 81/2008 art. 25).

**INCARICATI PREVENZIONE INCENDI E/O PRONTO SOCCORSO** (DLgs 81/2008 Allegato XV, punto 3.2.1, lett. a punto 3 e lett. b)

Si tratta dei lavoratori designati dal Datore di Lavoro incaricati dell'attuazione delle misure di prevenzione incendi, lotta antincendio e gestione delle emergenze, ai sensi dell'art. 18, lett. b del DLgs 81/2008 e successive modificazioni.) Tali lavoratori devono conseguire l'attestato di idoneità tecnica previsto per legge.

**RESPONSABILI DI ALTRE DITTE E LAVORATORI AUTONOMI** (DLgs 81/2008 art. 26, comma 2, lett. a e b)

Debbono cooperare nell'attuazione delle misure di prevenzione e protezione dai rischi sul lavoro (oltre che fornendo al Coordinatore per l'Esecuzione i propri Piani Operativi per la Sicurezza) anche informandosi reciprocamente, al fine di eliminare i rischi dovuti alle interferenze tra i diversi lavori.

La responsabilità diretta si estende inoltre a tutti i rischi specifici propri dell'attività lavorativa che svolgono.

**COORDINATORE PER L'ESECUZIONE** (DLgs 81/2008, art. 92 e 27)

Per conto del Committente, il Coordinatore per l'Esecuzione promuoverà la cooperazione ed il coordinamento di tutte le Imprese, Ditte e Lavoratori autonomi che saranno presenti sui lavori.

## **MODALITA' ORGANIZZATIVE DELLA COOPERAZIONE, DEL COORDINAMENTO E DELLA RECIPROCA INFORMAZIONE TRA LE IMPRESE/LAVORATORI AUTONOMI**

(punto 2.1.2, lettera g, Allegato XV del D.Lgs. 81/2008 e s.m.i.)

Chiunque graviti nell'area del Cantiere è obbligato a prendere visione e rispettare i contenuti del presente Piano di sicurezza e delle eventuali successive integrazioni; l'Impresa principale avrà il compito e la responsabilità di farli rispettare, con lo scopo preminente di tutelare la sicurezza dei luoghi di lavoro da interferenze che potrebbero rivelarsi pericolose.

Se saranno autorizzati subappalti per lavorazioni particolari, le Ditte dovranno accettare il presente "Piano di sicurezza e di coordinamento" (e le eventuali successive integrazioni) sottoscrivendolo prima dell'inizio dei lavori di cui trattasi.

Si obbligano tutte le Imprese esecutrici a redigere il proprio Piano operativo di sicurezza POS per quanto attiene alle proprie scelte autonome e relative responsabilità nell'organizzazione del Cantiere e nell'esecuzione dei lavori (che però non può essere in contrasto con il presente).

Pertanto l'attuazione del coordinamento avverrà, in fase esecutiva, anche in funzione dei suddetti "Piani operativi di sicurezza" che l'Impresa principale e le altre Ditte interessate presenteranno prima dell'inizio dei lavori di cui trattasi. Le linee guida indicate nei riferimenti dei tempi previsti nel cronoprogramma dei lavori, nelle procedure di sicurezza e nelle schede di sicurezza per fasi lavorative saranno perfezionate, in fase esecutiva e di reale coordinamento, in funzione dell'effettivo avanzamento dei lavori.

In riferimento alle interferenze tra le lavorazioni, per quanto non è possibile specificare in questa fase preventiva e di progetto, viene demandato al coordinatore in fase di esecuzione l'obbligo di dettagliare le prescrizioni operative che saranno necessarie per coordinare il possibile sfasamento spaziale o temporale delle stesse.

In particolar modo durante i periodi di maggior rischio dovuto ad interferenze di lavoro, il coordinatore per l'esecuzione verificherà, con la frequenza che egli stesso riterrà necessaria e previa consultazione con la Direzione lavori e delle Imprese esecutrici e dei Lavoratori autonomi, la compatibilità della relativa parte del PSC con l'andamento reale dei lavori ed eventualmente disporrà gli aggiornamenti necessari per la tutela dei lavoratori.

Mentre, per una migliore "Formazione ed informazione" di quanti, anche saltuariamente, saranno coinvolti nella vita del Cantiere, (fornitori, visitatori, ecc.) l'Impresa principale dovrà provvedere anche con la distribuzione di opuscoli, se necessario differenziati per categorie di lavoro coinvolte, che contengano le informazioni necessarie sui rischi esistenti in Cantiere, con particolari riferimenti ai conseguenti obblighi e divieti da rispettare ed all'assunzione di responsabilità.

Precisazioni per le ditte che interverranno nel corso dei lavori.

L'Impresa principale coordinerà gli interventi di protezione e prevenzione in Cantiere, ma tutti i datori di lavoro delle altre Ditte che saranno presenti durante l'esecuzione dell'opera, saranno tenuti ad osservare, ciascuno per la parte di competenza:

- a) il mantenimento del Cantiere in condizioni ordinate e di soddisfacente salubrità;
- b) la scelta dell'ubicazione di posti di lavoro tenendo conto delle condizioni di accesso a tali posti, definendo vie o zone di spostamento o di circolazione;
- c) le condizioni di movimentazione dei vari materiali;
- d) la manutenzione, il controllo prima dell'entrata in servizio e il controllo periodico degli impianti e dei dispositivi al fine di eliminare i difetti che possono pregiudicare la sicurezza e la salute dei lavoratori;
- e) la delimitazione e l'allestimento delle zone di stoccaggio e di deposito dei vari materiali, in particolare quando si tratta di materie e di sostanze pericolose;
- f) l'adeguamento, in funzione dell'evoluzione del Cantiere, della durata effettiva da attribuire ai vari tipi di lavoro o fasi di lavoro;
- g) la cooperazione tra datori di lavoro e lavoratori autonomi;
- h) le interazioni con le attività che avvengono sul luogo, all'interno o in prossimità del Cantiere.

Sarà invece compito del coordinatore per l'esecuzione dei lavori:

- a) verificare con opportune azioni di coordinamento e di controllo, l'applicazione, da parte delle Imprese esecutrici e dei lavoratori autonomi, delle disposizioni loro pertinenti contenute nel Piano di sicurezza e di coordinamento (PSC) e la corretta applicazione delle relative procedure di lavoro,
- b) verificare l'idoneità del POS redatto dalle Imprese, da considerare come piano complementare di dettaglio del PSC, assicurandone la coerenza con quest'ultimo,
- c) organizzare tra i datori di lavoro, ivi compresi i lavoratori autonomi, la cooperazione ed il coordinamento delle attività nonché la loro reciproca informazione,
- d) verificare l'attuazione di quanto previsto in relazione agli accordi tra le parti sociali e coordinare i rappresentanti per la sicurezza,
- e) segnalare al committente o al responsabile dei lavori, previa contestazione scritta alle Imprese ed ai lavoratori autonomi interessati, le inosservanze alle leggi sulla sicurezza, al PSC ed al POS e proporre il loro allontanamento dal Cantiere,
- f) sospendere in caso di pericolo grave e imminente, direttamente riscontrato, le singole fasi lavorative fino alla verifica degli avvenuti adeguamenti effettuati dalle Imprese interessate.

Il coordinatore in materia di sicurezza durante l'esecuzione dei lavori svolgerà il proprio incarico verbalizzando anche:

- opportune riunioni di coordinamento, convocandole preliminarmente e nel corso delle lavorazioni programmate, con la frequenza che egli stesso riterrà opportuno adottare;
- opportune visite ispettive e di verifica sullo stato di sicurezza in cantiere.

Tutte le Ditte e/o lavoratori autonomi che interverranno nel corso dei lavori sono obbligate a partecipare alle riunioni di coordinamento, promosse dal coordinatore per l'esecuzione dei lavori (CEL) o dall'Impresa principale per illustrare quali saranno le prescrizioni e gli obblighi, in materia di sicurezza, che dovranno rispettare nel corso dei lavori.

La custodia dei verbali di riunione, dei verbali di visita e verifiche di controllo del cantiere sarà a cura dell'Impresa principale, mentre gli aggiornamenti e le nuove prescrizioni che in essi trascriverà il coordinatore per l'esecuzione costituiranno adeguamento dello stesso Piano di sicurezza e di coordinamento.

Si rammenta alle Imprese che per l'inosservanza delle norme di sicurezza vigenti in generale e dei contenuti del Piano di sicurezza in particolare, lo stesso coordinatore per l'esecuzione potrà adottare i provvedimenti che riterrà più opportuni tra quelli compresi nel DLgs 81/2008.

In particolare, potrà segnalare al committente o al responsabile dei lavori, le inosservanze e proporre la sospensione dei lavori, l'allontanamento delle Imprese o dei lavoratori autonomi dal Cantiere o la risoluzione del contratto.

L'Impresa principale e le Ditte interessate dai lavori dovranno tenere conto che anche i fornitori esterni ed i visitatori costituiscono potenziali pericoli attivi e passivi per cui sarà opportuno che ne disciplinino le presenze in Cantiere considerando, tra l'altro, che è statisticamente provato che i giorni in cui accadono più incidenti nei Cantieri sono il lunedì ed il venerdì (avvio e chiusura della settimana lavorativa), mentre il giorno più "sicuro" è il mercoledì (quando si suppone che le lavorazioni procedano a regime).

L'informazione nei confronti della cittadinanza dovrà avvenire, oltre che con la segnaletica regolamentare, anche a mezzo di eventuale affissione di manifesti, avvisi pubblicati, ecc. per divulgare e segnalare i potenziali pericoli e le regole comportamentali per evitarle.

## DISPOSIZIONI PER LA CONSULTAZIONE DEGLI RLS

Il Datore di lavoro di ciascuna Impresa esecutrice dovrà documentare al CSE di aver consultato il RLS e di avergli fornito eventuali chiarimenti, se richiesti, sia per quanto riguarda i contenuti del PSC che del POS.

## ORGANIZZAZIONE SERVIZIO DI PRONTO SOCCORSO, ANTINCENDIO ED EVACUAZIONE DEI LAVORATORI

(punto 2.1.2, lettera h, Allegato XV del D.Lgs. 81/2008 e s.m.i.)

E' prevista la presenza di personale dell'impresa che ha ricevuto la formazione relativa al primo soccorso e antincendio come documentato da attestato, pronte a intervenire in caso di necessità e nell'attesa dell'arrivo dei servizi di emergenza più idonei.

### ORGANIZZAZIONE SANITARIA E DI PRONTO SOCCORSO

Il Medico competente dell'Impresa principale, conseguentemente alla prima visita degli ambienti di lavoro (e/o alla lettura del presente PSC) è tenuto a confermare e/o modificare i dati di seguito riportati e rilevati in fase progettuale (DLgs 81/2008 art. 38 – ex DLgs 626/1994, art. 17 e s. i. e m.).

### PROCEDURE PER RAGGIUNGERE IL PRONTO SOCCORSO PIÙ VICINO

I luoghi di lavoro in cui sono concentrate le opere da realizzare sono tutti sufficientemente vicini a strade di collegamento per accesso strutture di Pronto Soccorso ed ospedaliere.

L'Ospedale (e Pronto Soccorso) sito nel comune di Lecce è raggiungibile tra i 10 ed i 15 minuti, a seconda dell'orario e del traffico.

Accertata la vicinanza con le strutture ospedaliere, si ritiene sufficiente che in cantiere siano presenti "pacchetti di medicazione" conformi almeno a quanto disposto dal DM 28 maggio 1958 e dall'aggiornamento del successivo DM 3 marzo 2004.

Incaricati del pronto soccorso che debbono essere presenti in cantiere:

- si tratta dei lavoratori designati dal Datore di lavoro a svolgere tali compiti in attuazione di quanto previsto dall'art. 18, lett. b) del DLgs 81/2008 (ex DLgs 626/1994 art. 4, comma 5, lett. a) e s. i. e m).

L'Impresa dovrà garantire che in tutte le aree in cui saranno in atto delle lavorazioni (specie se distanti tra loro) sia presente:

- del personale incaricato ad assolvere tale compito in caso di emergenza;
- una autovettura da poter essere utilizzata anche in caso di emergenze.

In apposito allegato del Piano Operativo di Sicurezza (POS redatto dall'Impresa) dovrà essere conservata la relativa documentazione comprovante che i lavoratori designati abbiano frequentato un apposito corso di formazione.

È fatto obbligo alle Imprese di segnalare tempestivamente al CSE:

- tutti gli eventuali infortuni che dovessero verificarsi in cantiere;
- eventuali visite ispettive in cantiere e/o verbalizzazioni da parte di funzionari di Enti preposti (ASL, Ispettorato del Lavoro ecc.).

### SORVEGLIANZA SANITARIA E VISITE MEDICHE

La sorveglianza sanitaria sarà effettuata dal Medico competente incaricato dall'Impresa esecutrice e comprende:

- visita medica preventiva intesa a constatare l'assenza di controindicazioni al lavoro, cui il lavoratore è destinato, al fine di valutare la sua idoneità alla mansione specifica;
- visita medica periodica per controllare lo stato di salute dei lavoratori ed esprimere il giudizio di idoneità

alla mansione specifica. La periodicità di tali accertamenti, qualora non prevista dalla relativa normativa, viene stabilita, di norma, in una volta l'anno. Tale periodicità può assumere cadenza diversa, stabilita dal medico competente in funzione della valutazione del rischio. L'organo di vigilanza, con provvedimento motivato, può disporre contenuti e periodicità della sorveglianza sanitaria differenti rispetto a quelli indicati dal medico competente;

- visita medica su richiesta del lavoratore, qualora sia ritenuta dal Medico competente correlata ai rischi professionali o alle sue condizioni di salute, suscettibili di peggioramento a causa dell'attività lavorativa svolta, al fine di esprimere il giudizio di idoneità alla mansione specifica;
- visita medica in occasione del cambio della mansione onde verificare l'idoneità alla mansione specifica;
- visita medica alla cessazione del rapporto di lavoro nei casi previsti dalla normativa vigente.

Il medico competente, sulla base delle risultanze delle visite mediche di cui sopra, esprime uno dei seguenti giudizi relativi alla mansione specifica:

- idoneità;
- idoneità parziale, temporanea o permanente, con prescrizioni o limitazioni;
- inidoneità temporanea;
- inidoneità permanente.

Dei giudizi di cui sopra, il medico competente informa per iscritto il Datore di lavoro e il lavoratore.

Il CSE, nel visionare la documentazione relativa alla "sicurezza" – che l'Impresa presenterà prima di iniziare i lavori insieme al proprio POS – dovrà accertare che per ogni lavoratore sussista il "giudizio di idoneità".

Si rammenta che per i lavoratori presenti in cantiere è obbligatorio il vaccino antitetanico ed i successivi richiami, la cui certificazione deve essere comunque custodita in una personale "cartella sanitaria". (*Legge n. 292 del 3 maggio 1963: vaccinazione antitetanica obbligatoria (si vedano le categorie di lavoratori obbligati)*).

#### ELENCO DELLE STRUTTURE PRESENTI SUL TERRITORIO AL SERVIZIO DEL PRONTO SOCCORSO E DELLA PREVENZIONE INCENDI

I numeri telefonici di seguito riportati debbono essere esposti, in maniera ben visibile, in prossimità del telefono del cantiere logistico e (visto il diffuso utilizzo di telefoni cellulari) nei punti strategici e di maggior frequentazione dei lavori in corso, per favorirne l'utilizzo in caso di emergenza.

#### EMERGENZA SANITARIA

Per ogni tipo di emergenza (24 ore su 24) tel. 112

Servizio pubblico	N. Telefonico
Numero emergenze Sanitarie	118
Vigili del fuoco	115
Carabinieri	112
Commissariato di P.S.	113
Ospedale Vito Fazzi Lecce	tel. 0832-661111
Polizia Municipale	tel. 0832-360829
Enel guasti	tel. 800.900.800
Gas guasti	tel. 800 901 313

Si prega il Responsabile delle Emergenze dell'Impresa principale di verificare i numeri di cui sopra ed eventualmente di integrarli, se sarà necessario.

Analoga verifica dovrà eseguirla per i percorsi, da utilizzare in caso di emergenza per infortunio, per arrivare rapidamente al Pronto Soccorso dell'Ospedale più vicino. Si consiglia di esporre anche il percorso preferenziale verificato.

## ORGANIZZAZIONE ANTINCENDIO ED EVACUAZIONE

In fase di progettazione è stato ipotizzato che il pericolo d'incendio, sia nel cantiere logistico che nelle aree di lavoro all'interno dei fabbricati ecc. potrà essere definito BASSO.

Per cui, nei punti strategici del cantiere logistico (baraccamenti, depositi giornalieri di carburanti ed oli ecc.) e presso i luoghi di lavoro in cui potranno essere svolte, anche saltuariamente, attività lavorative con fiamma libera (applicazione guaine a caldo, uso di cannelli ossiacetilenici ecc.) sarà sufficiente collocare:

- estintori di tipo portatile a mano o carrellati, del tipo polivalente, tarati e controllati ogni 6 mesi;
- idonea segnaletica.

Poiché non sono previsti turni di lavoro notturno, non saranno necessarie particolari luci di emergenza per le aree del cantiere.

È necessario comunque che siano presenti nei locali del cantiere logistico alcune lampade portatili di emergenza.

Anche la redazione del "Piano delle Emergenze" disposta dal DLgs 81/2008, Titolo I, Sezione VI, art. 43 e 46 vista la relativa entità e la natura dei lavori da svolgere, può essere ridotta ad alcune indicazioni elementari sulla:

- nomina del "Responsabile della gestione dell'emergenza" e di un suo sostituto;
- misure di prevenzione adottate e relativa informazione e formazione del personale;
- procedure per la salvaguardia ed evacuazione delle persone;
- messa in sicurezza, a fine giornata lavorativa, degli impianti ed attrezzature presenti in cantiere;
- procedure per l'estinzione di piccoli focolai d'incendio o per la chiamata dei servizi di soccorso.

Nel corso delle lavorazioni l'Impresa principale e le altre Ditte interessate nell'esecuzione dei lavori, per i rispettivi ruoli, provvederanno alla formazione ed informazione del proprio personale, anche congiuntamente, sia per le esercitazioni in materia di "pronto soccorso" che per quelle "antincendio e di evacuazione".

Inoltre provvederanno a verbalizzare sia le riunioni che le attribuzioni delle relative nomine.

Incaricati prevenzione incendi che debbono essere presenti in cantiere:

- si tratta dei lavoratori designati dal Datore di lavoro a svolgere tali compiti in attuazione di quanto previsto dall'art. 18, lett. b del DLgs 81/2008 (ex DLgs 626/1994 art. 4, comma 5, lett. a e s. i. e m).
- 

In apposito allegato del POS redatto dall'Impresa dovrà essere conservata la relativa documentazione comprovante che i lavoratori designati abbiano frequentato un apposito corso di formazione.

Inoltre l'Impresa dovrà garantire che in tutte le aree in cui saranno in atto delle lavorazioni (specie se distanti tra loro) sia presente:

- del personale incaricato ad assolvere tale compito in caso di emergenza;
- una adeguata attrezzatura per l'estinzione di piccoli focolai d'incendio o per la chiamata dei servizi di soccorso.

## **Procedure complementari e di dettaglio al PSC, connesse alle scelte autonome dell'Impresa esecutrice, da esplicitare nel POS**

**DLgs 81/2008 Allegato XV, punto 2.1.3**

### MODALITÀ DI PRESENTAZIONE DI PROPOSTE DI INTEGRAZIONI E MODIFICHE AL PSC, DA PARTE DELL'IMPRESA ESECUTRICE

La normativa vigente consente all'Impresa che si aggiudica i lavori di presentare al Coordinatore per la Sicurezza in fase di Esecuzione (CSE) proposta di integrazione al Piano di Sicurezza e di Coordinamento (PSC), ove ritenga di poter meglio garantire la sicurezza nel cantiere sulla base della propria esperienza.

In nessun caso tali integrazioni Potranno essere in contrasto con le linee guida ed i criteri espressi nel PSC redatto dal Coordinatore per la Sicurezza in fase di Progettazione (CSP).

Eventuali integrazioni del PSC proposte dall'Impresa sono comunque soggette ad approvazione da parte del

Coordinatore per la Sicurezza in fase di Esecuzione.

In nessun caso, le eventuali integrazioni possono giustificare modifiche o adeguamento dei prezzi pattuiti.

#### OBLIGO DELLE IMPRESE ESECUTRICI DI REDIGERE IL POS COME PIANO COMPLEMENTARE DI DETTAGLIO DEL PSC

Tutte le Imprese che parteciperanno all'esecuzione dei lavori (anche le Imprese a conduzione familiare o con meno di dieci addetti) sono obbligate a redigere il proprio "Piano Operativo di Sicurezza" (POS) per quanto attiene alle proprie scelte autonome e relative responsabilità nell'organizzazione del cantiere e nell'esecuzione dei lavori.

Sono esclusi da tale obbligo i soli Lavoratori autonomi.

#### INDICAZIONI ALLE IMPRESE PER LA CORRETTA REDAZIONE DEL POS

Ogni Impresa, nella redazione del proprio POS, dovrà tenere conto che in esso debbono essere contenute:

- la struttura organizzativa dell'Impresa;
- l'individuazione, l'analisi e la valutazione dei rischi per la sicurezza e la salute specifici per ogni singola opera, in relazione all'utilizzo di attrezzature e modalità operative;
- l'indicazione delle misure di prevenzione e protezione;
- l'indicazione dei DPI da adottare, con le particolari caratteristiche di ognuno;
- le modalità di gestione in sicurezza delle attività (fasi lavorative) esercitate da ogni singola Impresa;
- il "Cronoprogramma particolareggiato e dettagliato per l'esecuzione delle opere previste".

Pertanto, poiché ogni POS dovrà essere verificato prima di iniziare i lavori dal CSE (*Titolo IV, art. 92, comma 1, lett. b del DLgs 81/2008*) di seguito si riporta l'indice dei capitoli che dovranno obbligatoriamente essere elaborati nel dettaglio, onde evitare possibili interpretazioni divergenti che potrebbero comprometterne l'indispensabile approvazione relativa all'accertamento dell'idoneità dei suddetti POS.

#### CONTENUTI MINIMI DA INSERIRE NEL POS DI OGNI IMPRESA ESECUTTRICE

(*DLgs 81/2008 Allegato XV, punto 3.2.1*)

Il POS, che sarà redatto a cura di ciascun Datore di lavoro delle Imprese esecutrici che saranno coinvolte nell'esecuzione dei lavori di questo cantiere, dovrà contenere almeno i seguenti elementi:

- a) i dati identificativi dell'Impresa esecuttrice, che comprendono:
  - 1) il nominativo del Datore di lavoro, gli indirizzi ed i riferimenti telefonici della sede legale e degli uffici di cantiere;
  - 2) la specifica attività e le singole lavorazioni svolte in cantiere dall'Impresa Esecuttrice e dai Lavoratori autonomi subaffidatari;
  - 3) i nominativi degli addetti al pronto soccorso, antincendio ed evacuazione dei Lavoratori e, comunque, alla gestione delle emergenze in cantiere, del Rappresentante dei lavoratori per la sicurezza, aziendale o territoriale, ove eletto o designato;
  - 4) il nominativo del Medico competente ove previsto;
  - 5) il nominativo del Responsabile del Servizio di Prevenzione e Protezione;
  - 6) i nominativi del Direttore tecnico di Cantiere e del Capo Cantiere;
  - 7) il numero e le relative qualifiche dei Lavoratori dipendenti dell'Impresa esecuttrice e dei Lavoratori autonomi operanti in cantiere per conto della stessa Impresa;
- b) le specifiche mansioni, inerenti la sicurezza, svolte in cantiere da ogni figura nominata allo scopo dall'Impresa esecuttrice;
- c) la descrizione dell'attività di cantiere, delle modalità organizzative e dei turni di lavoro;
- d) l'elenco dei ponteggi, dei ponti su ruote a torre e di altre opere provvisorie di notevole importanza, delle macchine e degli impianti utilizzati nel cantiere;
- e) l'elenco delle sostanze e preparati pericolosi utilizzati nel cantiere con le relative schede di sicurezza;
- f) l'esito del rapporto di valutazione del rumore;
- g) l'individuazione delle misure preventive e protettive, integrative rispetto a quelle contenute nel PSC quando previsto, adottate in relazione ai rischi connessi alle proprie lavorazioni in cantiere;
- h) le procedure complementari e di dettaglio, richieste dal PSC quando previsto;
- i) l'elenco dei DPI forniti ai Lavoratori occupati in cantiere;
- l) la documentazione in merito all'informazione ed alla formazione fornite ai Lavoratori occupati in cantiere;

Inoltre l'Impresa affidataria dei lavori dovrà fornire al CSE, prima dell'inizio delle attività in Cantiere, il "Cronoprogramma particolareggiato e dettagliato per l'esecuzione delle opere previste".



## CONCLUSIONI GENERALI

Al presente Piano di Sicurezza e Coordinamento sono allegati i seguenti elaborati, da considerarsi parte integrante del Piano stesso:

- Diagramma di Gantt (Cronoprogramma dei lavori);
- Stima dei costi della sicurezza;
- Planimetria di cantiere
- Fascicolo con le caratteristiche dell'opera (per la prevenzione e protezione dei rischi).

# INDICE

LAVORO .....	2
COMMITTENTI .....	3
RESPONSABILI .....	4
IMPRESE .....	5
DOCUMENTAZIONE .....	6
DESCRIZIONE DEL CONTESTO IN CUI È COLLOCATA L'AREA DEL CANTIERE .....	8
DESCRIZIONE SINTETICA DELL'OPERA.....	9
AREA DEL CANTIERE.....	10
CARATTERISTICHE AREA DEL CANTIERE.....	11
FATTORI ESTERNI CHE COMPORTANO RISCHI PER IL CANTIERE .....	12
RISCHI CHE LE LAVORAZIONI DI CANTIERE COMPORTANO PER L'AREA CIRCOSTANTE .....	13
DESCRIZIONE CARATTERISTICHE IDROGEOLOGICHE .....	14
ORGANIZZAZIONE DEL CANTIERE .....	15
Modalità da seguire per la recinzione del cantiere, gli accessi e le segnalazioni .....	15
Servizi igienico-assistenziali .....	15
Viabilità principale di cantiere .....	15
Impianti di alimentazione e reti principali di elettricità, acqua, gas ed energia di qualsiasi tipo .....	15
Impianti di terra e di protezione contro le scariche atmosferiche .....	15
Disposizioni per dare attuazione a quanto previsto dall'articolo 102 .....	15
Disposizioni per dare attuazione a quanto previsto dall'art.92, comma 1, lettera c).....	15
Eventuali modalità di accesso dei mezzi di fornitura dei materiali .....	15
Dislocazione degli impianti di cantiere .....	15
Dislocazione delle zone di carico e scarico .....	16
Zone di deposito attrezzature e di stoccaggio materiali e dei rifiuti .....	16
Eventuali zone di deposito dei materiali con pericolo d'incendio o di esplosione .....	16
SEGNALETICA GENERALE PREVISTA NEL CANTIERE.....	17
LAVORAZIONI e loro INTERFERENZE.....	18
PREPARAZIONE DELLE AREE DI CANTIERE .....	18
Scavo di pulizia generale dell'area del cantiere (fase).....	18
Realizzazione della recinzione e degli accessi al cantiere (fase) .....	18
Realizzazione della viabilità di cantiere (fase) .....	19
APPRESTAMENTI DEL CANTIERE .....	20
Allestimento di depositi, zone per lo stoccaggio dei materiali e per gli impianti fissi (fase) .....	20
Allestimento di servizi igienico-assistenziali del cantiere (fase) .....	20
Allestimento di servizi sanitari del cantiere (fase) .....	21
OPERE EDILI .....	22
Demolizione di interi fabbricati con struttura in muratura eseguita con mezzi meccanici (fase) .....	22
Demolizione di strutture in muratura eseguita con mezzi meccanici (fase).....	23
Realizzazione di murature in fondazione (fase).....	23
Realizzazione di murature in elevazione (fase).....	24
SCAVI E REINTERRI .....	25
Scavo di sbancamento (fase) .....	25
Scavo a sezione obbligata (fase) .....	25
Scavo eseguito a mano (fase) .....	26
Rinterro di scavo eseguito a macchina (fase) .....	27
Rinterro di scavo eseguito a mano .....	27
SEDE STRADALE.....	28
Formazione di rilevato stradale (fase) .....	28
Formazione di fondazione stradale (fase) .....	28
Formazione di manto di usura e collegamento (fase) .....	29
OPERE D'ARTE .....	30
Getto in calcestruzzo per opere d'arte in lavori stradali (fase).....	30

Cordoli, zanelle e opere d'arte (fase).....	30
Realizzazione di marciapiedi (fase) .....	31
SOTTOSERVIZI .....	32
Fognatura (fase).....	32
Posa di condotta fognaria in gres ceramico (sottofase) .....	32
Pozzetti di ispezione (sottofase) .....	32
Pubblica illuminazione (fase) .....	33
Posa di pali per pubblica illuminazione (sottofase) .....	33
Montaggio di apparecchi illuminanti (sottofase).....	34
Posa di cavidotto (sottofase) .....	34
Rete idrica (fase) .....	35
Posa di condotta idrica in ghisa (sottofase) .....	35
Posa di organi di intercettazione e regolazione (sottofase) .....	35
Messa a dimora di piante .....	36
Smobilizzo del cantiere .....	37
RISCHI individuati nelle Lavorazioni e relative MISURE PREVENTIVE E PROTETTIVE.....	38
ATTREZZATURE utilizzate nelle Lavorazioni.....	47
MACCHINE utilizzate nelle Lavorazioni.....	55
POTENZA SONORA ATTREZZATURE E MACCHINE .....	61
COORDINAMENTO GENERALE DEL PSC .....	63
COORDINAMENTO DELLE LAVORAZIONI E FASI .....	63
COORDINAMENTO PER USO COMUNE DI APPRESTAMENTI, ATTREZZATURE, INFRASTRUTTURE, MEZZI E SERVIZI DI PROTEZIONE COLLETTIVA .....	63
MODALITA' ORGANIZZATIVE DELLA COOPERAZIONE, DEL COORDINAMENTO E DELLA RECIPROCA INFORMAZIONE TRA LE IMPRESE/LAVORATORI AUTONOMI.....	66
DISPOSIZIONI PER LA CONSULTAZIONE DEGLI RLS .....	68
ORGANIZZAZIONE SERVIZIO DI PRONTO SOCCORSO, ANTINCENDIO ED EVACUAZIONE DEI LAVORATORI.....	68
Procedure complementari e di dettaglio al PSC, connesse alle scelte autonome dell'Impresa esecutrice, da esplicitare nel POS.....	70
CONCLUSIONI GENERALI .....	72